



Barcelona, a 29 de octubre de 2018

Muy Señores Nuestros,

En virtud de lo previsto en el artículo 17 del Reglamento (UE) n° 596/2014 sobre abuso de mercado y en el artículo 228 del texto refundido de la Ley del Mercado de Valores, aprobado por el Real Decreto Legislativo 4/2015, de 23 de octubre, y disposiciones concordantes, así como en la Circular 6/2018 del Mercado Alternativo Bursátil (MAB), AB-BIOTICS, S.A. comunica la siguiente información semestral relativa al ejercicio 2018:

**ÍNDICE:**

1. Estados financieros intermedios correspondientes al primer semestre de 2018, junto con el informe de Revisión limitada del auditor.
2. Informe de evolución semestral
  - a) Análisis de la Cuenta de Resultados
  - b) Análisis del Balance de Situación

AB-BIOTICS, S.A.

Sergi Audivert Brugué

Director Ejecutivo

-----

Miquel Àngel Bonachera Sierra

Director Ejecutivo

-----



- 1. Estados financieros intermedios correspondientes al primer semestre de 2018, junto con el informe de Revisión limitada del auditor**



# AB-Biotics, S.A.

Estados Financieros Intermedios

30 de junio de 2018

Informe de Gestión Intermedio

30 de junio de 2018

(Junto con el Informe de Revisión Limitada)



KPMG Auditores, S.L.  
Torre Realia  
Plaça d'Europa, 41-43  
08908 L'Hospitalet de Llobregat  
(Barcelona)

## **Informe de Revisión Limitada sobre Estados Financieros Intermedios**

A los accionistas de  
AB-Biotics, S.A. por encargo del Consejo de Administración

### **Informe sobre los Estados Financieros Intermedios**

#### **Introducción**

Hemos realizado una revisión limitada de los estados financieros intermedios de AB-Biotics, S.A. (la "Sociedad"), que comprenden el balance a 30 de junio de 2018, la cuenta de pérdidas y ganancias, el estado de cambios en el patrimonio neto, el estado de flujos de efectivo y las notas explicativas correspondientes al periodo de seis meses terminado en dicha fecha. Los administradores de la Sociedad son responsables de la elaboración de los estados financieros intermedios de acuerdo con el marco normativo de información financiera aplicable a la entidad (que se identifica en la nota 2 adjunta) y, en particular, con los principios y criterios contables contenidos en el mismo. Nuestra responsabilidad es expresar una conclusión sobre estos estados financieros intermedios basada en nuestra revisión limitada.

#### **Alcance de la revisión**

Nuestra revisión se ha realizado de acuerdo con la Norma Internacional de Trabajos de Revisión 2410, "Revisión de información financiera intermedia realizada por el auditor independiente de la Entidad". Una revisión limitada de información financiera intermedia consiste en la realización de preguntas, principalmente al personal responsable de los asuntos financieros y contables, y en la aplicación de ciertos procedimientos analíticos y otros procedimientos de revisión. Una revisión limitada tiene un alcance sustancialmente menor que el de una auditoría y, por consiguiente, no nos permite asegurar que hayan llegado a nuestro conocimiento todos los asuntos significativos que podrían ser identificados en una auditoría. Por tanto, no expresamos una opinión de auditoría sobre los estados financieros intermedios adjuntos.



## Conclusión

---

Como resultado de nuestra revisión limitada, que en ningún momento puede ser entendida como una auditoría de cuentas, no ha llegado a nuestro conocimiento ningún asunto que nos haga concluir que los estados financieros intermedios adjuntos no expresan, en todos sus aspectos significativos, la imagen fiel del patrimonio y de la situación financiera de AB-Biotics, S.A. al 30 de junio de 2018 así como de los resultados de sus operaciones y de los flujos de efectivo correspondientes al periodo de seis meses terminado en dicha fecha, de acuerdo con el marco normativo de información financiera que resulta de aplicación y, en particular, con los principios y criterios contables contenidos en el mismo.

## Informe sobre otros requerimientos legales y reglamentarios

El informe de gestión intermedio adjunto del período de seis meses terminado el 30 de junio de 2018 contiene las explicaciones que los Administradores de la Sociedad consideran oportunas sobre los hechos importantes acaecidos en este período y su incidencia en los estados financieros intermedios presentados, de los que no forma parte. Hemos verificado que la información contable que contiene el citado informe de gestión concuerda con los estados financieros intermedios del período de seis meses terminado el 30 de junio de 2018. Nuestro trabajo se limita a la verificación del informe de gestión intermedio con el alcance mencionado en este mismo párrafo y no incluye la revisión de información distinta de la obtenida a partir de los registros contables de AB-Biotics, S.A.

## Párrafo sobre otras cuestiones

---

Este informe ha sido preparado en relación con la publicación del informe financiero semestral y del correspondiente informe de revisión limitada de los estados financieros intermedios requeridos por el artículo Segundo apartado 1 a) de la Circular 6/2018 del Mercado Alternativo Bursátil sobre Información a suministrar por empresas en expansión y SOCIMI incorporadas a negociación en el Mercado Alternativo Bursátil.

KPMG Auditores, S.L.

Luis Isidro Vidal Puig  
29 de octubre de 2018

Col·legi  
de Censors Jurats  
de Comptes  
de Catalunya

KPMG

2018 Núm. 20/18/12944

IMPORT COL·LEGIAL: 30,00 EUR

Informe sobre treballs diferents  
a l'auditoria de comptes

**AB - BIOTICS S.A**

**Balances**

**30 de junio de 2018 y 31 de diciembre de 2017**

(Expresados en euros)

<b>Activo</b>	<b>Nota</b>	<b>30/06/2018</b> <b>(No auditado)</b>	<b>31/12/2017</b>
<b>Inmovilizado intangible</b>	<b>Nota 5</b>	<b>6.602.633</b>	<b>6.290.457</b>
Desarrollo		5.914.767	5.962.003
Patentes, licencias, marcas y similares		661.611	310.502
Aplicaciones informáticas		26.255	17.952
<b>Inmovilizado material</b>	<b>Nota 6</b>	<b>242.014</b>	<b>284.254</b>
Instalaciones técnicas, maquinaria, utillaje, mobiliario y otro inmovilizado material		242.014	274.234
Inmovilizado en curso y anticipos		-	10.020
<b>Inversiones financieras a largo plazo</b>	<b>Nota 12</b>	<b>670.392</b>	<b>683.074</b>
Instrumentos de patrimonio		70.000	70.000
Créditos a terceros		5.946	18.628
Valores representativos de deuda		143.065	143.065
Otros activos financieros		451.381	451.381
<b>Activos por impuesto diferido</b>	<b>Nota 21</b>	<b>938</b>	<b>-</b>
<b>Total activos no corrientes</b>		<b>7.515.977</b>	<b>7.257.785</b>
<b>Existencias</b>	<b>Nota 13</b>	<b>1.044.870</b>	<b>275.504</b>
Comerciales		310.920	4.090
Materias primas y otros aprovisionamientos		674.443	271.414
Anticipos a proveedores		59.507	-
<b>Deudores comerciales y otras cuentas a cobrar</b>	<b>Nota 12</b>	<b>1.704.320</b>	<b>2.149.325</b>
Clientes por ventas y prestaciones de servicios corto plazo		1.554.722	1.954.695
Personal		70.479	95.184
Activos por impuestos corrientes		19.384	19.407
Otros créditos con las Administraciones Públicas		59.735	80.039
<b>Inversiones financieras a corto plazo</b>	<b>Nota 12</b>	<b>721.239</b>	<b>24.270</b>
Instrumentos de patrimonio		696.969	-
Créditos a empresas		22.270	22.270
Otros activos financieros		2.000	2.000
<b>Periodificaciones a corto plazo</b>		<b>19.129</b>	<b>32.644</b>
<b>Efectivo y otros activos líquidos equivalentes</b>	<b>Nota 14</b>	<b>3.265.464</b>	<b>2.430.472</b>
Tesorería		3.265.464	2.430.472
<b>Total activos corrientes</b>		<b>6.755.022</b>	<b>4.912.215</b>
<b>Total activo</b>		<b>14.270.999</b>	<b>12.170.000</b>

Las notas adjuntas forman parte integrante de los Estados Financieros Intermedios para el periodo de seis meses terminado el 30 de junio de 2018.

**AB - BIOTICS S.A**

**Balances**

**30 de junio de 2018 y 31 de diciembre de 2017**

(Expresados en euros)

<b>Patrimonio Neto y Pasivo</b>	<b>Nota</b>	<b>30/06/2018</b>	<b>31/12/2017</b>
		<b>(No auditado)</b>	
<b>Fondos propios</b>	<b>Nota 15</b>	<b>5.049.642</b>	<b>4.243.576</b>
Capital			
Capital escriturado		629.413	629.413
Prima de emisión		18.621.133	18.574.008
Reservas			
Legal y estatutarias		4.394	4.394
Otras reservas		25.781	25.781
(Acciones y participaciones en patrimonio propias)		(209.612)	(1.345.243)
Resultados de ejercicios anteriores			
(Resultados negativos de ejercicios anteriores)		(13.644.777)	(12.749.996)
Resultado del ejercicio		(376.690)	(894.781)
<b>Ajustes por cambios de valor</b>		<b>(2.812)</b>	<b>-</b>
Activos financieros disponibles para la venta		(2.812)	-
<b>Subvenciones, donaciones y legados recibidos</b>	<b>Nota 16</b>	<b>387.600</b>	<b>496.455</b>
		<hr/>	<hr/>
<b>Total patrimonio neto</b>		<b>5.434.430</b>	<b>4.740.031</b>
		<hr/>	<hr/>
<b>Deudas a largo plazo</b>	<b>Nota 18</b>	<b>3.243.537</b>	<b>3.481.233</b>
Deudas con entidades de crédito		175.266	310.980
Otros pasivos financieros		3.068.271	3.170.253
<b>Pasivos por impuesto diferido</b>	<b>Nota 21</b>	<b>129.201</b>	<b>165.486</b>
<b>Periodificaciones a largo plazo</b>	<b>Nota 20</b>	<b>1.268.032</b>	<b>-</b>
		<hr/>	<hr/>
<b>Total pasivos no corrientes</b>		<b>4.640.770</b>	<b>3.646.719</b>
		<hr/>	<hr/>
<b>Deudas a corto plazo</b>	<b>Nota 18</b>	<b>1.004.371</b>	<b>1.053.007</b>
Deudas con entidades de crédito		278.914	283.923
Otros pasivos financieros		725.457	769.084
<b>Acreedores comerciales y otras cuentas a pagar</b>	<b>Nota 18</b>	<b>2.960.614</b>	<b>2.147.427</b>
Proveedores a corto plazo		583.596	685.311
Acreedores varios		1.697.555	1.155.392
Personal (remuneraciones pendientes de pago)		34.920	60.546
Otras deudas con las Administraciones Públicas		50.246	141.478
Anticipos de clientes		594.297	104.700
<b>Periodificaciones a corto plazo</b>	<b>Nota 20</b>	<b>230.814</b>	<b>582.816</b>
		<hr/>	<hr/>
<b>Total pasivos corrientes</b>		<b>4.195.799</b>	<b>3.783.250</b>
		<hr/>	<hr/>
<b>Total patrimonio neto y pasivo</b>		<b>14.270.999</b>	<b>12.170.000</b>
		<hr/>	<hr/>

Las notas adjuntas forman parte integralmente de los Estados Financieros Intermedios para el periodo de seis meses terminado el 30 de junio de 2018.

**AB - BIOTICS S.A**  
**Cuentas de Pérdidas y Ganancias**  
**para los periodos de seis meses terminados en 30 de junio de 2018 y 2017**  
(Expresadas en euros)

	<i>Nota</i>	<b>30/06/2018</b>	<b>30/06/2017</b>
		<b>(No auditado)</b>	<b>(No auditado)</b>
<b>Importe neto de la cifra de negocios</b>	<b>Nota 24</b>	<b>4.385.931</b>	<b>3.390.008</b>
Ventas		3.874.393	2.648.175
Prestaciones de servicios		511.538	741.833
<b>Trabajos realizados por la empresa para su activo</b>		<b>386.192</b>	<b>238.024</b>
<b>Aprovisionamientos</b>	<b>Nota 24</b>	<b>(2.911.323)</b>	<b>(1.793.495)</b>
Consumo de mercaderías		(1.596.041)	(772.032)
Consumo de materias primas y otras materias consumibles		(1.050.598)	(880.232)
Trabajos realizados por otras empresas		(264.684)	(141.231)
<b>Otros ingresos de explotación</b>		<b>218.576</b>	<b>51.028</b>
Ingresos accesorios y otros de gestión corriente		202.353	42.410
Subvenciones de explotación incorporadas al resultado del ejercicio		16.223	8.618
<b>Gastos de personal</b>	<b>Nota 24</b>	<b>(729.503)</b>	<b>(937.290)</b>
Sueldos, salarios y asimilados		(599.750)	(793.608)
Cargas sociales		(129.753)	(143.682)
<b>Otros gastos de explotación</b>		<b>(1.091.860)</b>	<b>(1.037.862)</b>
Servicios exteriores		(958.959)	(731.365)
Tributos		(39.066)	(39.731)
Pérdidas, deterioro y variación de provisiones por operaciones comerciales	<b>Nota 12</b>	(93.835)	(266.766)
<b>Amortización del inmovilizado</b>		<b>(577.603)</b>	<b>(563.255)</b>
<b>Imputación de subvenciones de inmovilizado no financiero y otras</b>		<b>67.019</b>	<b>51.781</b>
<b>Deterioro y resultado por enajenaciones del inmovilizado</b>		<b>1.330</b>	<b>(199.898)</b>
Deterioro y pérdidas		-	(200.000)
Resultados por enajenaciones y otras		1.330	102
<b>Otros resultados</b>		<b>(463)</b>	<b>171</b>
<b>Resultado de explotación</b>		<b>(251.704)</b>	<b>(800.788)</b>
<b>Ingresos financieros</b>		<b>5.593</b>	<b>13.215</b>
De valores negociables y otros instrumentos financieros			
De terceros		5.593	13.215
<b>Gastos financieros</b>		<b>(97.851)</b>	<b>(100.223)</b>
Por deudas con terceros		(97.851)	(100.223)
<b>Diferencias de cambio</b>		<b>(32.728)</b>	<b>1.949</b>
<b>Resultado financiero</b>		<b>(124.986)</b>	<b>(85.059)</b>
<b>Resultado antes de impuestos</b>		(376.690)	(885.847)
<b>Impuesto sobre beneficios</b>	<b>Nota 21</b>	-	116.641
<b>Resultado del ejercicio</b>		<b>(376.690)</b>	<b>(769.206)</b>

Las notas adjuntas forman parte integrante de los Estados Financieros Intermedios para el periodo de seis meses terminado el 30 de junio de 2018.



**AB - BIOTICS S.A**

**Estado de Cambios en el Patrimonio Neto  
correspondiente a los periodos de seis meses terminados en 30 de junio de 2018 y 2017**

**A) Estado de Ingresos y Gastos Reconocidos  
correspondiente a los periodos de seis meses terminados en 30 de junio de 2018 y 2017**

(Expresados en euros)

	<b>30/06/2018</b>	<b>30/06/2017</b>
	<b>(No auditado)</b>	<b>(No auditado)</b>
<b>Resultado de la cuenta de pérdidas y ganancias</b>	<b>(376.690)</b>	<b>(769.206)</b>
<b>Ingresos y gastos imputados directamente al patrimonio neto</b>		
Por valoración de instrumentos financieros		
Activos financieros disponibles para la venta	(3.750)	-
Efecto impositivo	938	-
<b>Total ingresos y gastos imputados directamente en el patrimonio neto</b>	<b>(2.812)</b>	<b>-</b>
<b>Transferencias a la cuenta de pérdidas y ganancias</b>		
Subvenciones, donaciones y legados	(67.019)	(51.781)
Efecto impositivo	16.755	12.945
<b>Total transferencias a la cuenta de pérdidas y ganancias</b>	<b>(50.264)</b>	<b>(38.836)</b>
<b>Total de ingresos y gastos reconocidos</b>	<b>(429.766)</b>	<b>(808.042)</b>

Las notas adjuntas forman parte integrante de los Estados Financieros Intermedios para el periodo de seis meses terminado el 30 de junio de 2018.

AB - BIOTICS S.A

Estado de Cambios en el Patrimonio Neto  
correspondiente a los periodos de seis meses terminados en 30 de junio de 2018 y 2017  
B) Estado Total de Cambios en el Patrimonio Neto correspondiente al periodo de seis meses terminado en  
30 de junio de 2018

(Expresado en euros)

	Capital escriturado	Prima de emisión	Reservas	Acciones y participaciones en patrimonio propias	Resultados de ejercicios anteriores	Resultado del ejercicio	Ajustes por cambios de valor	Subvenciones, donaciones y legados recibidos	Total
<b>Saldo al 31 de diciembre de 2017</b>	<b>629.413</b>	<b>18.574.008</b>	<b>30.175</b>	<b>(1.345.243)</b>	<b>(12.749.996)</b>	<b>(894.781)</b>	<b>-</b>	<b>496.455</b>	<b>4.740.031</b>
Ingresos y gastos reconocidos	-	-	-	-	-	(376.690)	(2.812)	(50.264)	(429.766)
Operaciones con socios o propietarios	-	47.125	-	1.135.631	-	-	-	-	1.182.756
Acciones propias vendidas	-	-	-	-	-	-	-	-	-
Aplicación de la pérdida del ejercicio	-	-	-	-	(894.781)	894.781	-	-	-
Resultados de ejercicios anteriores	-	-	-	-	-	-	-	(58.591)	(58.591)
Otros movimientos	-	-	-	-	-	-	-	-	-
<b>Saldo al 30 de junio de 2018 (no auditado)</b>	<b>629.413</b>	<b>18.621.133</b>	<b>30.175</b>	<b>(209.612)</b>	<b>(13.644.777)</b>	<b>(376.690)</b>	<b>(2.812)</b>	<b>387.600</b>	<b>5.434.430</b>

Las notas adjuntas forman parte íntegramente de los Estados Financieros Intermedios para el periodo de seis meses terminado el 30 de junio de 2018.

AB - BIOTICS S.A

Estado de Cambios en el Patrimonio Neto  
30 de junio de 2018  
correspondiente a los periodos de seis meses terminados en 30 de junio de 2018 y 2017  
B) Estado Total de Cambios en el Patrimonio Neto correspondiente al periodo de seis meses terminado en  
30 de junio de 2017

(Expresado en euros)

	Capital escriturado	Prima de emisión	Reservas	Acciones y participaciones en patrimonio propias	Resultados de ejercicios anteriores	Resultado del ejercicio	Subvenciones, donaciones y legados recibidos	Total
<b>Saldo al 31 de diciembre de 2016</b>	629.413	18.731.582	30.175	(1.456.263)	(6.761.068)	(5.988.928)	382.120	5.567.031
Ingresos y gastos reconocidos	-	-	-	-	-	(769.206)	(25.274)	(794.480)
Operaciones con socios o propietarios	-	-	-	143.135	-	-	-	143.135
Acciones propias vendidas	-	-	-	143.135	-	-	-	143.135
Otros movimientos	-	(152.221)	-	-	-	-	-	(152.221)
Aplicación de la pérdida del ejercicio	-	-	-	-	-	-	-	-
Resultados de ejercicios anteriores	-	-	-	-	(5.988.928)	5.988.928	-	-
<b>Saldo a 30 de junio de 2017 (no auditado)</b>	<b>629.413</b>	<b>18.579.361</b>	<b>30.175</b>	<b>(1.313.128)</b>	<b>(12.749.956)</b>	<b>(769.206)</b>	<b>356.846</b>	<b>4.763.465</b>

Las notas adjuntas forman parte integralmente de los Estados Financieros Intermedios para el periodo de seis meses terminado el 30 de junio de 2018.

AB - BIOTICS S.A

Estado de Flujos de Efectivo  
correspondiente a los periodos de seis meses terminados en 30 de junio de 2018 y 2017

(Expresados en euros)

	<b>30/06/2018</b> <b>(No auditado)</b>	<b>30/06/2017</b> <b>(No auditado)</b>
<b>Flujos de efectivo de las actividades de explotación</b>		
Resultado del ejercicio antes de impuestos	<u>(376.690)</u>	<u>(885.847)</u>
<b>Ajustes del resultado</b>		
Amortización del inmovilizado	577.603	563.255
Correcciones valorativas por deterioro	93.835	466.766
Variación de provisiones	-	50.000
Imputación de subvenciones	(67.019)	(51.781)
Resultados por bajas y enajenaciones de inmovilizado	-	(102)
Ingresos financieros	(5.593)	(13.215)
Gastos financieros	97.851	100.223
Diferencias de cambio	9.585	-
Otros ingresos y gastos	46.482	77.077
<b>Cambios en el capital corriente</b>		
Existencias	(709.859)	124.872
Deudores y cuentas a cobrar	257.373	(1.043.746)
Otros activos corrientes	37.387	(14.403)
Acreedores y otras cuentas a pagar	345.428	(301.054)
Otros pasivos corrientes	1.405.627	63.038
<b>Otros flujos de efectivo de las actividades de explotación</b>		
Pagos de intereses	(97.851)	(100.223)
Cobros de intereses	<u>5.593</u>	<u>13.215</u>
<b>Flujos de efectivo de las actividades de explotación</b>	<u><b>1.619.752</b></u>	<u><b>(951.925)</b></u>
<b>Flujos de efectivo de las actividades de inversión</b>		
<b>Pagos por inversiones</b>		
Inmovilizado intangible	(841.011)	(310.487)
Inmovilizado material	(6.528)	(6.596)
Otros activos financieros	(700.719)	-
<b>Cobros por desinversiones</b>		
Otros activos financieros	<u>-</u>	<u>14.744</u>
<b>Flujos de efectivo de las actividades de inversión</b>	<u><b>(1.548.258)</b></u>	<u><b>(302.339)</b></u>
<b>Flujos de efectivo de las actividades de financiación</b>		
<b>Cobros y pagos por instrumentos de patrimonio</b>		
Adquisición de instrumentos de patrimonio propio	(92.996)	(108.528)
Enajenación de instrumentos de patrimonio propio	1.242.785	101.140
<b>Cobros y pagos por instrumentos de pasivo financiero</b>		
Emission		
Otras	245.706	-
Devolución y amortización de		
Deudas con entidades de crédito	(140.723)	(142.338)
Otras	<u>(491.274)</u>	<u>(486.608)</u>
<b>Flujos de efectivo de las actividades de financiación</b>	<u><b>763.498</b></u>	<u><b>(636.334)</b></u>
<b>Aumento/Disminución neta del efectivo o equivalentes</b>	<u><b>834.992</b></u>	<u><b>(1.890.598)</b></u>
Efectivo o equivalentes al comienzo de ejercicio	<u>2.430.472</u>	<u>2.688.243</u>
Efectivo o equivalentes al final de ejercicio	<u><b>3.265.464</b></u>	<u><b>797.645</b></u>

Las notas adjuntas forman parte integrante de los Estados Financieros Intermedios para el periodo de seis meses terminado el 30 de junio de 2018.

## AB - BIOTICS S.A

### Notas explicativas a los Estados Financieros Intermedios para el periodo de seis meses terminado el 30 de junio de 2018

#### (1) Naturaleza, Actividades de la Sociedad y Composición del Grupo

AB-BIOTICS, S.A. (en adelante la Sociedad) se constituyó en España el día 23 de Abril de 2004 como sociedad anónima. Su domicilio social y fiscal, según acuerdo de fecha 23 de junio de 2016 de la Junta General de Accionistas, está radicado en el edificio Esade-Creápolis, avinguda de la Torre Blanca, número 57 (Sant Cugat del Vallés, Barcelona) por un período de tiempo indefinido. El objeto social de la Sociedad consiste en la investigación, el desarrollo, la innovación y la producción de soluciones biotecnológicas que mejoren la salud y el bienestar de las personas. La comercialización, la distribución, la exportación y la importación de cualesquiera productos relacionados con los señalados en el apartado anterior. El desarrollo, la adquisición, la transmisión, la cesión, la explotación y la comercialización de toda clase de derechos de propiedad industrial e intelectual. La prestación de servicios sanitarios en el ámbito de los análisis genéticos. La prestación de cualesquiera servicios relacionados con las actividades mencionadas en los anteriores apartados.

AB-BIOTICS es una compañía de carácter innovador, con un know-how propio que le permite desarrollar productos de un alto valor añadido. Y se estructura en las siguientes áreas de negocio:

- (a) AB-BIOTICS INGREDIENTES FUNCIONALES: dedicada al desarrollo de probióticos y nutraceuticos ;
- (b) AB-GENOTYPING: dedicada a los análisis genéticos para la elaboración de estudios de farmacogenética, especialmente en el área de las enfermedades mentales; y
- (c) AB-BIOTICS I+D OUTSOURCING: área de consultoría que se ocupa de la gestión integral de proyectos de investigación para la industria alimentaria y farmacéutica basados en la obtención de soluciones biotecnológicas diferenciadoras y patentables que aportan valor a sus clientes.

AB-BIOTICS, S.A. tiene sus acciones admitidas a cotización en el Mercado Alternativo Bursátil.

Asimismo, tal y como se indica en la nota 15, con fecha 28 de marzo de 2018 se ha producido un cambio en el accionariado de la Sociedad. La Sociedad Kaneka Europe Holding Company, NV ha pasado a adquirir el 26,86% de las acciones de la Sociedad, mediante la compra de acciones a determinados accionistas así como a través de la autocartera de la Sociedad. A la fecha de formulación de los presentes estados financieros intermedios, dicha sociedad es propietaria del 37,77% de las acciones de la Sociedad.

Tal y como se describe en la nota 10, la Sociedad posee participaciones en sociedades dependientes, asociadas y multigrupo. Como consecuencia de ello la Sociedad es dominante de un Grupo de sociedades de acuerdo con la legislación vigente. No obstante, la Sociedad no presenta cuentas anuales consolidadas, debido a que ambas sociedades no han realizado operaciones desde su constitución y dicha circunstancia no presenta un interés significativo para la imagen fiel.

Al 30 de junio de 2018, no forma unidad de decisión según lo dispuesto en la Norma 13ª de las Normas de Elaboración de Cuentas Anuales con otras sociedades domiciliadas en España.

#### (2) Bases de presentación

- (a) Imagen fiel

Los estados financieros intermedios y las notas adjuntas se han formulado a partir de los registros contables de AB-BIOTICS, S.A. Los estados financieros del período de seis meses finalizado el 30 de junio de 2018 se han preparado de acuerdo con la legislación mercantil vigente y con las normas establecidas en el Plan General de Contabilidad, con el objeto de mostrar la imagen fiel del patrimonio y de la situación financiera al 30 de junio de 2018 y de los resultados de sus operaciones, de los cambios en el patrimonio neto y de sus flujos de efectivo correspondientes al período de seis meses terminados en dichas fechas.

**AB - BIOTICS S.A****Notas explicativas a los Estados Financieros Intermedios  
para el periodo de seis meses terminado el 30 de junio de 2018****(b) Comparación de la información**

Los estados financieros intermedios presentan a efectos comparativos, con cada una de las partidas del balance, de la cuenta de pérdidas y ganancias, del estado de cambios en el patrimonio neto, del estado de flujos de efectivo y de la memoria, además de las cifras del período de seis meses terminado en 30 de junio de 2018, las correspondientes al mismo período del ejercicio anterior, que han sido obtenidas a través de la aplicación del Plan General de Contabilidad aprobado por el Real Decreto 1514/2007. El balance que forma parte de los estados financieros intermedios presenta las cifras al 30 de junio de 2018 comparativas con las cifras al 31 de diciembre de 2017, las cuales formaban parte de las cuentas anuales auditadas del ejercicio 2017. La cuenta de pérdidas y ganancias y el Estado de flujos de efectivo que forman parte integrante de los estados financieros intermedios presentan, a efectos comparativos, las cifras del período de seis meses terminado en 30 de junio de 2017.

**(c) Moneda funcional y moneda de presentación**

Los estados financieros intermedios se presentan en euros, que es la moneda funcional y de presentación de la Sociedad.

**(d) Aspectos críticos de la valoración y estimación de las incertidumbres y juicios relevantes en la aplicación de políticas contables**

La preparación de los estados financieros intermedios requiere la aplicación de estimaciones contables relevantes y la realización de juicios, estimaciones e hipótesis en el proceso de aplicación de las políticas contables de la Sociedad. En este sentido, se resumen a continuación un detalle de los aspectos que han implicado un mayor grado de juicio, complejidad o en los que las hipótesis y estimaciones son significativas para la preparación de los estados financieros intermedios.

**(i) Estimaciones contables relevantes e hipótesis**

No existen cambios en ninguna estimación contable que sean significativos y que afecten al ejercicio actual o a ejercicios futuros. En los estados financieros intermedios se han utilizado ocasionalmente estimaciones realizadas por la Dirección de la Sociedad para cuantificar algunos de los activos, pasivos y compromisos que figuran registrados en ella. Básicamente, estas estimaciones se refieren a:

- La vida útil y el valor recuperable de los activos intangibles.
- Evaluación de la recuperabilidad de los activos por impuesto diferido.
- Evaluación de la viabilidad técnica y comercial de los proyectos de desarrollo en curso.
- Estimación de las oportunas provisiones por insolvencias de cuentas a cobrar y obsolescencia de las existencias mantenidas.
- La evaluación de las posibles pérdidas por deterioro de determinados activos materiales e intangibles que se derivan de la no recuperación del valor contable de dichos activos.
- Evaluación del criterio de reconocimiento de los ingresos y prestaciones de servicios en relación con acuerdos realizados con terceros en concepto de licencia, co-desarrollo y co-promoción de productos.

(Continúa)

## AB - BIOTICS S.A

**Notas explicativas a los Estados Financieros Intermedios  
para el período de seis meses terminado el 30 de junio de 2018**

## (ii) Cambios de estimación

Asimismo, a pesar de que las estimaciones realizadas por los Administradores de la Sociedad se han calculado en función de la mejor información disponible al 30 de junio de 2018, es posible que acontecimientos que puedan tener lugar en el futuro obliguen a su modificación en los próximos ejercicios. El efecto en los estados financieros intermedios de las modificaciones que, en su caso, se derivasen de los ajustes a efectuar durante los próximos ejercicios se registraría de forma prospectiva.

**(3) Aplicación de Resultados**

La aplicación de las pérdidas y reservas de la Sociedad del ejercicio finalizado el 31 de diciembre de 2017, aprobada por la Junta General de Accionistas el 3 de agosto de 2018 ha sido la siguiente:

	<u>Euros</u>
Base de reparto	
Pérdidas del ejercicio	<u>(894.781)</u>
Aplicación	
Resultados de ejercicios anteriores	<u>(894.781)</u>

Al 30 de junio de 2018 y 31 de diciembre de 2017, los importes de las reservas no distribuibles son como sigue:

	<u>Euros</u>	
	<u>30/06/2018</u>	<u>31/12/2017</u>
Reservas no distribuibles:		
Reserva legal	4.394	4.394
Reserva por capital amortizado	25.781	25.781
	<u>30.175</u>	<u>30.175</u>

Al 30 de junio de 2018 y al 31 de diciembre de 2017 el importe de prima de emisión, los gastos por desarrollo registrados en el balance, los resultados negativos de ejercicios anteriores y las reservas por acciones propias no son distribuibles.

Los beneficios imputados directamente al patrimonio neto no pueden ser objeto de distribución, ni directa ni indirectamente.

**AB - BIOTICS S.A****Notas explicativas a los Estados Financieros Intermedios  
para el periodo de seis meses terminado el 30 de junio de 2018****(4) Normas de Registro y Valoración****(a) Transacciones, saldos y flujos en moneda extranjera****(i) Transacciones, saldos y flujos en moneda extranjera**

Las transacciones en moneda extranjera se han convertido a euros aplicando al importe en moneda extranjera el tipo de cambio de contado en las fechas en las que se realizan.

Los activos y pasivos monetarios denominados en moneda extranjera se han convertido a euros aplicando el tipo existente al cierre del ejercicio, mientras que los no monetarios valorados a coste histórico, se han convertido aplicando el tipo de cambio de la fecha en la que tuvieron lugar las transacciones.

En la presentación del estado de flujos de efectivo, los flujos procedentes de transacciones en moneda extranjera se han convertido a euros aplicando al importe en moneda extranjera el tipo de cambio de contado en las fechas en las que se producen.

Las diferencias positivas y negativas que se ponen de manifiesto en la liquidación de las transacciones en moneda extranjera y en la conversión a euros de activos y pasivos monetarios denominados en moneda extranjera, se reconocen en resultados.

**(b) Inmovilizado intangible**

Los activos incluidos en el inmovilizado intangible figuran contabilizados a su precio de adquisición o a su coste de producción, siguiendo los mismos principios que los establecidos en la determinación del coste de producción de las existencias. La capitalización del coste de producción se realiza a través del epígrafe "Trabajos efectuados por la empresa para su activo" de la cuenta de pérdidas y ganancias. El inmovilizado intangible se presenta en el balance de situación por su valor de coste minorado en el importe de las amortizaciones y correcciones valorativas por deterioro acumuladas.

**(i) Investigación y desarrollo**

Los gastos relacionados con las actividades de investigación se registran como un gasto en la cuenta de pérdidas y ganancias a medida que se incurren.

La Sociedad procede a capitalizar los gastos de desarrollo incurridos en un proyecto específico e individualizado que cumplen las siguientes condiciones:

- Se puede valorar de forma fiable el desembolso atribuible a la realización del proyecto.
- La asignación, imputación y distribución temporal de los costes del proyecto están claramente establecidas.
- Existen motivos fundados de éxito técnico en la realización del proyecto, tanto para el caso de explotación directa, como para el de la venta a un tercero del resultado del proyecto una vez concluido, si existe mercado.
- La rentabilidad económico-comercial del proyecto está razonablemente asegurada.
- La financiación para completar la realización del mismo, la disponibilidad de los adecuados recursos técnicos o de otro tipo para completar el proyecto y para utilizar o vender el activo intangible están razonablemente aseguradas.

(Continúa)



## AB - BIOTICS S.A

**Notas explicativas a los Estados Financieros Intermedios  
para el periodo de seis meses terminado el 30 de junio de 2018**

- Existe una intención de completar el activo intangible, para usarlo o venderlo.

## (ii) Aplicaciones informáticas

Las aplicaciones informáticas adquiridas y elaboradas por la propia empresa, incluyendo los gastos de desarrollo de páginas web, se reconocen en la medida en que cumplen las condiciones expuestas para los gastos de desarrollo. Los desembolsos realizados para el desarrollo de una página web por motivos promocionales o de anuncio de los productos o servicios de la Sociedad, se reconocen como gastos en el momento en que se incurre en ellos. Los gastos de mantenimiento de las aplicaciones informáticas se llevan a gastos en el momento en que se incurre en ellos.

## (iii) Costes posteriores

Los costes posteriores incurridos en el inmovilizado intangible, se registran como gasto, salvo que aumenten los beneficios económicos futuros esperados de los activos.

## (iv) Vida útil y Amortizaciones

La amortización de los inmovilizados intangibles se realiza distribuyendo el importe amortizable de forma sistemática a lo largo de su vida útil mediante la aplicación de los siguientes criterios:

	<b>Método de amortización</b>	<b>Años de vida útil estimada</b>
Desarrollo	lineal	10
Patentes y marcas	lineal	10
Aplicaciones informáticas	lineal	10

Los gastos de investigación se amortizan linealmente desde la fecha de activación y los gastos de desarrollo se amortizan linealmente desde la fecha de obtención de los primeros resultados favorables.

A estos efectos se entiende por importe amortizable el coste de adquisición menos, en caso de ser aplicable, su valor residual.

La Sociedad considera que el valor residual de los activos es nulo a menos que:

- Exista un compromiso, por parte de un tercero, para comprar el activo al final de su vida útil.
- Exista un mercado activo para el activo intangible, y además:
  - Pueda determinarse el valor residual con referencia a este mercado; y
  - Sea probable que ese mercado subsista al final de la vida útil del mismo.

La Sociedad revisa el valor residual, la vida útil y el método de amortización de los inmovilizados intangibles al cierre de cada ejercicio. Las modificaciones en los criterios inicialmente establecidos se reconocen como un cambio de estimación.

## AB - BIOTICS S.A

**Notas explicativas a los Estados Financieros Intermedios  
para el periodo de seis meses terminado el 30 de junio de 2018**

## (v) Deterioro del valor del inmovilizado

La Sociedad evalúa y determina las correcciones valorativas por deterioro y las reversiones de las pérdidas por deterioro de valor del inmovilizado intangible de acuerdo con los criterios que se mencionan en el apartado (d) Deterioro de valor de activos no financieros sujetos a amortización o depreciación.

## (c) Inmovilizado material

## (i) Reconocimiento inicial

Los activos incluidos en el inmovilizado material figuran contabilizados a su precio de adquisición o a su coste de producción, siguiendo los mismos principios que los establecidos en la determinación del coste de producción de las existencias. Los ingresos accesorios obtenidos durante el periodo de pruebas y puesta en marcha se reconocen como una minoración de los costes incurridos. El inmovilizado material se presenta en el balance de situación por su valor de coste minorado en el importe de las amortizaciones y correcciones valorativas por deterioro acumuladas.

La capitalización del coste de producción se realiza a través del epígrafe "Trabajos efectuados por la empresa para su activo" de la cuenta de pérdidas y ganancias. Los ingresos accesorios obtenidos durante el periodo de pruebas y puesta en marcha se reconocen como una minoración de los costes incurridos. El inmovilizado material se presenta en el balance por su valor de coste minorado en el importe de las amortizaciones y correcciones valorativas por deterioro acumuladas.

Las inversiones de carácter permanente realizadas en inmuebles arrendados por la Sociedad mediante un contrato de arrendamiento operativo se clasifican como inmovilizado material. Las inversiones se amortizan durante el plazo menor de su vida útil o el plazo del contrato de arrendamiento.

## (ii) Amortizaciones

La amortización de los elementos de inmovilizado material se realiza distribuyendo su importe amortizable de forma sistemática a lo largo de su vida útil. A estos efectos se entiende por importe amortizable el coste de adquisición menos su valor residual. La Sociedad determina el gasto de amortización de forma independiente para cada componente, que tenga un coste significativo en relación al coste total del elemento y una vida útil distinta del resto del elemento.

La amortización de los elementos del inmovilizado material se determina mediante la aplicación de los criterios que se mencionan a continuación:

	<b>Método de amortización</b>	<b>Años de vida útil estimada</b>
Instalaciones técnicas y maquinaria	lineal	12
Otras instalaciones, utillaje	lineal	5
Mobiliario	lineal	10
Equipos proceso de información	lineal	5
Elementos de transporte	lineal	8

La Sociedad revisa el valor residual, la vida útil y el método de amortización del inmovilizado material al cierre de cada ejercicio. Las modificaciones en los criterios inicialmente establecidos se reconocen como un cambio de estimación.

**AB - BIOTICS S.A****Notas explicativas a los Estados Financieros Intermedios  
para el periodo de seis meses terminado el 30 de junio de 2018****(iii) Costes posteriores**

Con posterioridad al reconocimiento inicial del activo, sólo se capitalizan aquellos costes incurridos en la medida en que supongan un aumento de su capacidad, productividad o alargamiento de la vida útil, debiéndose dar de baja el valor contable de los elementos sustituidos. En este sentido, los costes derivados del mantenimiento diario del inmovilizado material se registran en resultados a medida que se incurrían.

**(iv) Deterioro del valor de los activos**

La Sociedad evalúa y determina las correcciones valorativas por deterioro y las reversiones de las pérdidas por deterioro de valor del inmovilizado material de acuerdo con los criterios que se mencionan en el apartado (d) Deterioro de valor de activos no financieros sujetos a amortización o depreciación.

**(d) Deterioro de valor de activos no financieros sujetos a amortización o depreciación**

La Sociedad sigue el criterio de evaluar la existencia de indicios que pudieran poner de manifiesto el potencial deterioro de valor de los activos no financieros sujetos a amortización o depreciación, al objeto de comprobar si el valor contable de los mencionados activos excede de su valor recuperable, entendido como el mayor entre el valor razonable, menos costes de venta y su valor en uso.

Las pérdidas por deterioro se reconocen en la cuenta de pérdidas y ganancias.

Por otra parte, si la Sociedad tiene dudas razonables sobre el éxito técnico o la rentabilidad económico-comercial de los proyectos de investigación y desarrollo en curso, los importes registrados en el balance de situación se reconocen directamente en pérdidas procedentes del inmovilizado intangible de la cuenta de pérdidas y ganancias, no siendo reversibles.

El valor recuperable se debe calcular para un activo individual, a menos que el activo no genere entradas de efectivo que sean, en buena medida, independientes de las correspondientes a otros activos o grupos de activos. Si este es el caso, el importe recuperable se determina para la UGE a la que pertenece.

No obstante lo anterior, si de las circunstancias específicas de los activos se pone de manifiesto una pérdida de carácter irreversible, ésta se reconoce directamente en pérdidas procedentes del inmovilizado de la cuenta de pérdidas y ganancias.

**(e) Arrendamientos****(i) Contabilidad del arrendatario**

Los contratos de arrendamiento, que al inicio de los mismos, transfieren a la Sociedad sustancialmente todos los riesgos y beneficios inherentes a la propiedad de los activos, se clasifican como arrendamientos financieros y en caso contrario se clasifican como arrendamientos operativos.

**- Arrendamientos operativos**

Las cuotas derivadas de los arrendamientos operativos, netas de los incentivos recibidos, se reconocen como gasto de forma lineal durante el plazo del arrendamiento excepto que resulte más representativa otra base sistemática de reparto por reflejar más adecuadamente el patrón temporal de los beneficios del arrendamiento.

**AB - BIOTICS S.A****Notas explicativas a los Estados Financieros Intermedios  
para el periodo de seis meses terminado el 30 de junio de 2018**

Las cuotas de arrendamiento contingentes se registran como gasto cuando es probable que se vaya a incurrir en las mismas.

(f) Instrumentos financieros

(i) Clasificación y separación de instrumentos financieros

Los instrumentos financieros se clasifican en el momento de su reconocimiento inicial como un activo financiero, un pasivo financiero o un instrumento de patrimonio, de conformidad con el fondo económico del acuerdo contractual y con las definiciones de activo financiero, pasivo financiero o de instrumento de patrimonio.

La Sociedad clasifica los instrumentos financieros en las diferentes categorías atendiendo a las características y a las intenciones de la Sociedad en el momento de su reconocimiento inicial.

(ii) Principios de compensación

Un activo financiero y un pasivo financiero son objeto de compensación sólo cuando la Sociedad tiene el derecho exigible de compensar los importes reconocidos y tiene la intención de liquidar la cantidad neta o de realizar el activo y cancelar el pasivo simultáneamente.

(iii) Activos y pasivos financieros mantenidos para negociar

Los activos o pasivos financieros mantenidos para negociar son aquellos que se clasifican como mantenidos para negociar desde el momento de su reconocimiento inicial.

Un activo o pasivo financiero se clasifica como mantenido para negociar si:

- Se origina o adquiere o se emite principalmente con el objeto de venderlo o readquirirlo en el corto plazo
- Forma parte de una cartera de instrumentos financieros identificados, que se gestionan conjuntamente y para la cual existe evidencia de un patrón reciente de obtención de beneficios a corto plazo o
- Se trata de un derivado, excepto un derivado que haya sido designado como instrumento de cobertura y cumpla las condiciones para ser eficaz y no sea un contrato de garantía financiera

Los activos y pasivos financieros mantenidos para negociar se reconocen inicialmente al valor razonable. Los costes de transacción directamente atribuibles a la compra o emisión se reconocen como un gasto en la cuenta de pérdidas y ganancias a medida que se incurren.

Con posterioridad a su reconocimiento inicial, se reconocen a valor razonable registrando las variaciones en resultados. El valor razonable no se reduce por los costes de transacción en que se pueda incurrir por su eventual venta o disposición por otra vía. Los intereses y dividendos devengados se incluyen en las partidas por su naturaleza.

**AB - BIOTICS S.A****Notas explicativas a los Estados Financieros Intermedios  
para el periodo de seis meses terminado el 30 de junio de 2018****(iv) Préstamos y partidas a cobrar**

Los préstamos y partidas a cobrar se componen de créditos por operaciones comerciales y créditos por operaciones no comerciales con cobros fijos o determinables que no cotizan en un mercado activo distintos de aquellos clasificados en otras categorías de activos financieros. Estos activos se reconocen inicialmente por su valor razonable, incluyendo los costes de transacción incurridos y se valoran posteriormente al coste amortizado, utilizando el método del tipo de interés efectivo.

No obstante los activos financieros que no tengan un tipo de interés establecido, el importe venza o se espere recibir en el corto plazo y el efecto de actualizar no sea significativo, se valoran por su valor nominal.

La Sociedad valora los préstamos y partidas a cobrar al coste amortizado siempre que a la vista de las condiciones contractuales puedan realizarse estimaciones fiables de los flujos de efectivo.

**(v) Inversiones mantenidas hasta el vencimiento**

Las inversiones mantenidas hasta el vencimiento son valores representativos de deuda con una fecha de vencimiento fijada, cobros fijos o determinables, que se negocian en un mercado activo y que la Sociedad tiene la intención efectiva y la capacidad de conservar hasta su vencimiento, distintos de aquellos clasificados en otras categorías. Los criterios de valoración aplicables a los instrumentos financieros clasificados en esta categoría son los aplicables a los préstamos y partidas a cobrar.

**(vi) Activos financieros disponibles para la venta**

La Sociedad clasifica en esta categoría la adquisición de valores representativos de deuda e instrumentos de patrimonio que no cumplen los requisitos para ser clasificados en las categorías anteriores.

Los activos financieros disponibles para la venta se reconocen inicialmente al valor razonable más los costes de transacción directamente atribuibles a la compra.

Con posterioridad al reconocimiento inicial, los activos financieros clasificados en esta categoría, se valoran a valor razonable, reconociendo la pérdida o ganancia en ingresos y gastos reconocidos del patrimonio neto, con excepción de las pérdidas por deterioro y de las pérdidas y ganancias por tipo de cambio de los instrumentos de deuda según se ha expuesto en el apartado

(a) Transacciones, saldos y flujos en moneda extranjera. Los importes reconocidos en patrimonio neto, se reconocen en resultados en el momento en el que tiene lugar la baja de los activos financieros y en su caso, por la pérdida por deterioro. No obstante los intereses calculados por el método del tipo de interés efectivo y los dividendos se reconocen en resultados.

**(vii) Inversiones en empresas del grupo, asociadas y multigrupo**

Se consideran empresas del grupo, aquellas sobre las que la Sociedad, directa o indirectamente, a través de dependientes ejerce control, según lo previsto en el art. 42 del Código de Comercio o cuando las empresas están controladas por cualquier medio por una o varias personas físicas o jurídicas que actúen conjuntamente o se hallen bajo dirección única por acuerdos o cláusulas estatutarias.

El control es el poder, para dirigir las políticas financiera y de explotación de una empresa, con el fin de obtener beneficios de sus actividades, considerándose a estos efectos los derechos de voto potenciales ejercitables o convertibles al cierre del ejercicio contable en poder de la Sociedad o de terceros.

**AB - BIOTICS S.A****Notas explicativas a los Estados Financieros Intermedios  
para el periodo de seis meses terminado el 30 de junio de 2018**

Se consideran empresas asociadas, aquellas sobre las que la Sociedad, directa o indirectamente a través de dependientes, ejerce influencia significativa. La influencia significativa es el poder de intervenir en las decisiones de política financiera y de explotación de una empresa, sin que suponga la existencia de control o de control conjunto sobre la misma. En la evaluación de la existencia de influencia significativa, se consideran los derechos de voto potenciales ejercitables o convertibles en la fecha de cierre de cada ejercicio, considerando, igualmente, los derechos de voto potenciales poseídos por la Sociedad o por otra empresa.

Se consideran empresas multigrupo, aquellas que están gestionadas conjuntamente por la Sociedad o alguna o algunas de las empresas del grupo, incluidas las entidades o personas físicas dominantes, y uno o varios terceros ajenos al grupo.

Las inversiones en empresas del grupo, asociadas y multigrupo se reconocen inicialmente al coste, que equivale al valor razonable de la contraprestación entregada, incluyendo para las inversiones en asociadas y multigrupo los costes de transacción incurridos y se valoran posteriormente al coste, menos el importe acumulado de las correcciones valorativas por deterioro. Las inversiones en empresas del grupo adquiridas con anterioridad al 1 de enero de 2010, incluyen en el coste de adquisición, los costes de transacción incurridos.

**(viii) Intereses y dividendos**

Los intereses se reconocen por el método del tipo de interés efectivo.

Los ingresos por dividendos procedentes de inversiones en instrumentos de patrimonio se reconocen cuando han surgido los derechos para la Sociedad a su percepción. Si los dividendos distribuidos proceden inequívocamente de resultados generados con anterioridad a la fecha de adquisición porque se han distribuido importes superiores a los beneficios generados por la participada desde la adquisición, minoran el valor contable de la inversión.

**(ix) Bajas de activos financieros**

Los activos financieros se dan de baja contable cuando los derechos a recibir flujos de efectivo relacionados con los mismos han vencido o se han transferido y la Sociedad ha traspasado sustancialmente los riesgos y beneficios derivados de su titularidad.

La baja de un activo financiero en su totalidad implica el reconocimiento de resultados por la diferencia existente entre su valor contable y la suma de la contraprestación recibida, neta de gastos de la transacción, incluyéndose los activos obtenidos o pasivos asumidos y cualquier pérdida o ganancia diferida en ingresos y gastos reconocidos en patrimonio neto.

**(x) Deterioro de valor de activos financieros**

La Sociedad sigue el criterio de registrar las oportunas correcciones valorativas por deterioro de préstamos y partidas a cobrar e instrumentos de deuda, cuando se ha producido una reducción o retraso en los flujos de efectivo estimados futuros, motivados por la insolvencia del deudor.

Asimismo en el caso de instrumentos de patrimonio, existe deterioro de valor cuando se produce la falta de recuperabilidad del valor en libros del activo por un descenso prolongado o significativo en su valor razonable. En cualquier caso, la Sociedad considera que los instrumentos de patrimonio han sufrido un deterioro de valor ante una caída de un año y medio y de un cuarenta por ciento en su cotización, sin que se haya producido la recuperación de su valor.

**AB - BIOTICS S.A****Notas explicativas a los Estados Financieros Intermedios  
para el periodo de seis meses terminado el 30 de junio de 2018***Inversiones en empresas del grupo, asociadas y multigrupo e instrumentos de patrimonio valorados a coste*

El cálculo del deterioro se determina como resultado de la comparación del valor contable de la inversión con su valor recuperable, entendido como el mayor del valor en uso o valor razonable menos los costes de venta.

En este sentido, el valor en uso se calcula en función de la participación de la Sociedad en el valor actual de los flujos de efectivo estimados de las actividades ordinarias y de la enajenación final o de los flujos estimados que se espera recibir del reparto de dividendos y de la enajenación final de la inversión.

No obstante y en determinados casos, salvo mejor evidencia del importe recuperable de la inversión, en la estimación del deterioro de esta clase de activos se toma en consideración el patrimonio neto de la sociedad participada, ajustado, en su caso, a los principios y normas contables generalmente aceptados en la normativa española que resultan de aplicación, corregido por las plusvalías tácitas netas existentes en la fecha de la valoración. Si la sociedad participada forma un subgrupo de sociedades, se tiene en cuenta el patrimonio neto que se desprende de las cuentas anuales consolidadas, en la medida en que éstas se formulen y, en caso contrario, el patrimonio neto de las cuentas anuales individuales.

A estos efectos, el valor contable de la inversión, incluye cualquier partida monetaria a cobrar o pagar, cuya liquidación no está contemplada ni es probable que se produzca en un futuro previsible, excluidas las partidas de carácter comercial.

En ejercicios posteriores se reconocen las reversiones del deterioro de valor, en la medida en que exista un aumento del valor recuperable, con el límite del valor contable que tendría la inversión si no se hubiera reconocido el deterioro de valor.

La pérdida o reversión del deterioro se reconoce en la cuenta de pérdidas y ganancias, salvo en aquellos casos, en los que se deben imputar a patrimonio neto, según lo indicado en el apartado (f) Instrumentos financieros .

La corrección valorativa por deterioro de valor de la inversión se limita al valor de la misma, excepto en aquellos casos en los que se hubieran asumido por parte de la Sociedad obligaciones contractuales, legales o implícitas, o bien haya efectuado pagos en nombre de las sociedades. En este último caso, se reconoce una provisión de acuerdo con los criterios expuestos en el apartado .

Las pérdidas por deterioro de valor de los instrumentos de patrimonio valorados a coste no son reversibles, por lo que se registran directamente contra el valor del activo.

*Deterioro de valor de activos financieros disponibles para la venta*

En el caso de activos financieros disponibles para la venta, el descenso en el valor razonable que ha sido registrado directamente en ingresos y gastos reconocidos en patrimonio neto, se reconoce en resultados cuando existe evidencia objetiva de un deterioro de valor. El importe de la pérdida por deterioro reconocida en resultados se calcula por la diferencia entre el coste o coste amortizado, menos cualquier pérdida por deterioro previamente reconocida en resultados y el valor razonable.

Las pérdidas por deterioro del valor que corresponden a inversiones en instrumentos de patrimonio, no son reversibles. Los aumentos posteriores del valor razonable una vez que se ha reconocido la pérdida por deterioro, se reconocen en patrimonio neto.

**AB - BIOTICS S.A****Notas explicativas a los Estados Financieros Intermedios  
para el periodo de seis meses terminado el 30 de junio de 2018**

El aumento en el valor razonable de los instrumentos de deuda, que pueda ser objetivamente relacionado con un evento posterior al reconocimiento del deterioro, se registra contra resultados hasta el importe de la pérdida por deterioro previamente reconocida y el exceso, en su caso, contra ingresos y gastos reconocidos en patrimonio neto.

**(xi) Pasivos financieros**

Los pasivos financieros, incluyendo acreedores comerciales y otras cuentas a pagar, que no se clasifican como mantenidos para negociar o como pasivos financieros a valor razonable con cambios en la cuenta de pérdidas y ganancias, se reconocen inicialmente por su valor razonable, menos, en su caso, los costes de transacción que son directamente atribuibles a la emisión de los mismos. Con posterioridad al reconocimiento inicial, los pasivos clasificados bajo esta categoría se valoran a coste amortizado utilizando el método del tipo de interés efectivo.

No obstante los pasivos financieros que no tengan un tipo de interés establecido, el importe venza o se espere recibir en el corto plazo y el efecto de actualizar no sea significativo, se valoran por su valor nominal.

**(xii) Fianzas**

Las fianzas recibidas como consecuencia de los contratos de arrendamiento, se valoran por el importe desembolsado dado que la diferencia entre el importe entregado y el valor razonable, de acuerdo con las estimaciones de la Dirección, no es significativa.

**(g) Instrumentos de patrimonio propio en poder de la Sociedad y acciones de la sociedad dominante**

Las ampliaciones de capital se reconocen en fondos propios, siempre que la inscripción en el Registro Mercantil se haya producido con anterioridad a la formulación de las cuentas anuales, en caso contrario se presentan en el epígrafe Deudas a corto plazo del balance de situación.

Las reducciones de capital se reconocen como una minoración de fondos propios cuando se ha adoptado la decisión en la Junta General de Accionistas.

La adquisición por la Sociedad de instrumentos de patrimonio se presenta por el coste de adquisición de forma separada como una minoración de los fondos propios del balance de situación. En las transacciones realizadas con instrumentos de patrimonio propio no se reconoce ningún resultado en la cuenta de pérdidas y ganancias.

La adquisición de acciones de la sociedad dominante, se reconoce y valora siguiendo lo dispuesto en el apartado (f) Instrumentos financieros, subapartado , dotándose la correspondiente reserva requerida por la legislación vigente.

La amortización posterior de los instrumentos, da lugar a una reducción de capital por el importe del nominal de dichas acciones y la diferencia positiva o negativa entre el precio de adquisición y el nominal de las acciones se carga o abona a cuentas de reservas.

Los costes de transacción relacionados con instrumentos de patrimonio propio, incluyendo los costes de emisión relacionados con una combinación de negocios, se registran como una minoración de las reservas, una vez considerado cualquier efecto fiscal.

Los dividendos relativos a instrumentos de patrimonio se reconocen como una reducción de patrimonio neto en el momento en el que tiene lugar su aprobación por la Junta General de Accionistas.



**AB - BIOTICS S.A****Notas explicativas a los Estados Financieros Intermedios  
para el periodo de seis meses terminado el 30 de junio de 2018**

## (h) Existencias

## (i) General

Las existencias se valoran inicialmente por el coste de adquisición o producción.

El coste de adquisición incluye el importe facturado por el vendedor después de deducir cualquier descuento, rebaja u otras partidas similares así como los intereses incorporados al nominal de los débitos, más los gastos adicionales que se producen hasta que los bienes se hallen ubicados para su venta y otros directamente atribuibles a la adquisición.

Los descuentos concedidos por proveedores se reconocen en el momento en que es probable que se van a cumplir las condiciones que determinan su concesión como una reducción del coste de las existencias que los causaron y el exceso, en su caso, como una minoración de la partida aprovisionamientos de la cuenta de pérdidas y ganancias.

Las devoluciones de compras se imputan como menor valor de las existencias objeto de devolución.

Los anticipos a cuenta de existencias figuran valorados por su coste.

El coste de las materias primas y otros aprovisionamientos, el coste de mercaderías y el coste de transformación se asigna a las distintas unidades en existencias mediante la aplicación del método PMP (precio medio ponderado).

El valor de coste de las existencias es objeto de corrección valorativa en aquellos casos en los que su coste exceda su valor neto realizable. A estos efectos se entiende por valor neto realizable:

- Para las materias primas y otros aprovisionamientos, su precio de reposición. La Sociedad no reconoce la corrección valorativa en aquellos casos en los que se espera que los productos terminados a los que se incorporan las materias primas y otros aprovisionamientos vayan a ser enajenados por un valor equivalente a su coste de producción o superior al mismo;
- Para las mercaderías y los productos terminados, su precio estimado de venta, menos los costes necesarios para la venta;

La corrección valorativa reconocida previamente se revierte contra resultados, si las circunstancias que causaron la rebaja del valor han dejado de existir o cuando existe una clara evidencia de un incremento del valor neto realizable como consecuencia de un cambio en las circunstancias económicas. La reversión de la corrección valorativa tiene como límite el menor del coste y el nuevo valor neto realizable de las existencias.

## (i) Efectivo y otros activos líquidos equivalentes

El efectivo y otros activos líquidos equivalentes incluyen el efectivo en caja y los depósitos bancarios a la vista en entidades de crédito. También se incluyen bajo este concepto otras inversiones a corto plazo de gran liquidez siempre que sean fácilmente convertibles en importes determinados de efectivo y que están sujetas a un riesgo insignificante de cambios de valor. A estos efectos se incluyen las inversiones con vencimientos de menos de tres meses desde la fecha de adquisición.

## (j) Subvenciones, donaciones y legados

Las subvenciones, donaciones y legados se contabilizan como ingresos y gastos reconocidos en patrimonio neto cuando se obtiene, en su caso, la concesión oficial de las mismas y se han cumplido las condiciones para su concesión o no existen dudas razonables sobre la recepción de las mismas.

(Continúa)

**AB - BIOTICS S.A****Notas explicativas a los Estados Financieros Intermedios  
para el periodo de seis meses terminado el 30 de junio de 2018**

Las subvenciones, donaciones y legados de carácter monetario se valoran por el valor razonable del importe concedido y las de carácter no monetario por el valor razonable del activo recibido.

En ejercicios posteriores las subvenciones, donaciones y legados se imputan a resultados atendiendo a su finalidad.

Las subvenciones de capital se imputan al resultado del ejercicio en proporción a la amortización correspondiente a los activos financiados con las mismas o en su caso, cuando se produzca la enajenación, baja o corrección valorativa por deterioro de los mismos.

En el caso de activos no depreciables, la subvención se imputa a resultados del ejercicio en el que se produce la enajenación, baja o corrección valorativa por deterioro de los mismos.

El importe de la corrección valorativa equivalente a la parte subvencionada, se registra como una pérdida irreversible de los activos directamente contra el valor de los mismos.

Las subvenciones que se conceden para financiar gastos específicos se imputan a ingresos en el ejercicio que se devengan los gastos financiados.

Los pasivos financieros que incorporan ayudas implícitas en forma de la aplicación de tipos de interés por debajo de mercado se reconocen en el momento inicial por su valor razonable. La diferencia entre dicho valor, ajustado en su caso por los costes de emisión del pasivo financiero y el importe recibido, se registra como una subvención oficial atendiendo a la naturaleza de la subvención concedida.

(k) Provisiones

(i) Criterios generales

Las provisiones se reconocen cuando la Sociedad tiene una obligación presente, ya sea legal, contractual, implícita o tácita, como resultado de un suceso pasado; es probable que exista una salida de recursos que incorporen beneficios económicos futuros para cancelar tal obligación; y se puede realizar una estimación fiable del importe de la obligación.

Los importes reconocidos en el balance de situación corresponden a la mejor estimación a la fecha de cierre de los desembolsos necesarios para cancelar la obligación presente, una vez considerados los riesgos e incertidumbres relacionados con la provisión y, cuando resulte significativo, el efecto financiero producido por el descuento, siempre que se pueda determinar con fiabilidad los desembolsos que se van a efectuar en cada periodo.

Las obligaciones aisladas se valoran por el desenlace individual que resulta más probable. Si la obligación implica una población importante de partidas homogéneas, ésta se valora ponderando los desenlaces posibles por sus probabilidades. Si existe un rango continuo de desenlaces posibles y cada punto del rango tiene la misma probabilidad que el resto, la obligación se valora por el importe medio.

Las provisiones no incluyen el efecto fiscal, ni las ganancias esperadas por la enajenación o abandono de activos.

Las provisiones se revierten contra resultados cuando no es probable que exista una salida de recursos para cancelar tal obligación.

**AB - BIOTICS S.A****Notas explicativas a los Estados Financieros Intermedios  
para el periodo de seis meses terminado el 30 de junio de 2018**

## (ii) Provisiones por indemnizaciones y reestructuraciones

Las indemnizaciones por cese involuntario se reconocen en el momento en que existe un plan formal detallado y se ha generado una expectativa válida entre el personal afectado de que se va a producir la rescisión de la relación laboral, ya sea por haber comenzado a ejecutar el plan o por haber anunciado sus principales características.

## (i) Ingresos por venta de bienes y prestación de servicios

Los ingresos por la venta de bienes o servicios se reconocen por el valor razonable de la contrapartida recibida o a recibir derivada de los mismos. Los descuentos por pronto pago, por volumen u otro tipo de descuentos, así como los intereses incorporados al nominal de los créditos, se registran como una minoración de los mismos.

## (i) Ingresos por ventas

Los ingresos por venta de bienes se reconocen cuando la Sociedad:

- Ha transmitido al comprador los riesgos y beneficios significativos inherentes a la propiedad de los bienes;
- No conserva ninguna implicación en la gestión corriente de los bienes vendidos en el grado usualmente asociado con la propiedad, ni retiene el control efectivo sobre los mismos;
- El importe de los ingresos y los costes incurridos o por incurrir pueden ser valorados con fiabilidad;
- Es probable que se reciban los beneficios económicos asociados con la venta; y
- Los costes incurridos o por incurrir relacionados con la transacción pueden ser valorados con fiabilidad;

## (ii) Prestación de servicios

Los ingresos derivados de la prestación de servicios, se reconocen en la medida en que éstos hayan sido prestados.

**AB - BIOTICS S.A****Notas explicativas a los Estados Financieros Intermedios  
para el periodo de seis meses terminado el 30 de junio de 2018****(iii) Ingresos por licencias**

La Sociedad tiene contratos suscritos con otras empresas del sector mediante los cuales cede la licencia para la comercialización de ciertos productos, asegurando la exclusividad del suministro para un periodo de tiempo determinado.

Los ingresos procedentes de la concesión de licencias de productos a otras empresas del sector se registran en el epígrafe Ingresos accesorios y otros de gestión corriente de la cuenta de pérdidas y ganancias en función de la naturaleza económica de los contratos correspondientes en base a los siguientes criterios:

- Como criterio general, si la contraprestación recibida tiene carácter no reembosable, corresponde a la compensación de costes realizados con anterioridad a la firma del contrato, no existen obligaciones futuras relevantes asumidas por las Sociedad en condiciones distintas a las de mercado y se transfieren sustancialmente los riesgos y ventajas inherentes al activo, la transacción se considera ingreso del ejercicio en que se produce el acuerdo. Si no se dan estas circunstancias, el cobro se registra como ingreso diferido en el periodo de vigencia de los compromisos establecidos, la vida restante del producto o el periodo que resulte aplicable en función de las circunstancias concretas de los acuerdos establecidos.

Asimismo, las contraprestaciones vinculadas al cumplimiento de determinados requisitos técnicos o regulatorios (hitos) en el marco de acuerdos de colaboración con terceros, se reconocen como ingreso conforme a las mismas pautas detalladas en el párrafo anterior.

**(m) Impuesto sobre beneficios**

El gasto o ingreso por el impuesto sobre beneficios comprende tanto el impuesto corriente como el impuesto diferido.

Los activos o pasivos por impuesto sobre beneficios corriente, se valoran por las cantidades que se espera pagar o recuperar de las autoridades fiscales, utilizando la normativa y tipos impositivos vigentes o aprobados y pendientes de publicación en la fecha de cierre del ejercicio.

El impuesto sobre beneficios corriente o diferido se reconoce en resultados, salvo que surja de una transacción o suceso económico que se ha reconocido en el mismo ejercicio o en otro diferente, contra patrimonio neto o de una combinación de negocios.

**(i) Reconocimiento de pasivos por impuesto diferido**

La Sociedad reconoce los pasivos por impuesto diferido en todos los casos, excepto que surjan del reconocimiento inicial del fondo de comercio o de un activo o pasivo en una transacción que no es una combinación de negocios y en la fecha de la transacción no afecta ni al resultado contable ni a la base imponible fiscal.

**(ii) Reconocimiento de activos por impuesto diferido**

La Sociedad reconoce la conversión de un activo por impuesto diferido en una cuenta a cobrar frente a la Administración Pública, cuando es exigible según lo dispuesto en la legislación fiscal vigente. A estos efectos, se reconoce la baja del activo por impuesto diferido con cargo al gasto por impuesto sobre beneficios diferido y la cuenta a cobrar con abono al impuesto sobre beneficios corrientes.

La Sociedad reconoce la obligación de pago derivada de la prestación patrimonial como un gasto de explotación con abono a la deuda con la Administración Pública cuando se devenga de acuerdo con la Ley del Impuesto sobre Sociedades.

**AB - BIOTICS S.A****Notas explicativas a los Estados Financieros Intermedios  
para el periodo de seis meses terminado el 30 de junio de 2018**

No obstante, los activos que surjan del reconocimiento inicial de activos o pasivos en una transacción que no es una combinación de negocios y en la fecha de la transacción no afecta ni al resultado contable ni a la base imponible fiscal, no son objeto de reconocimiento.

Salvo prueba en contrario, no se considera probable que la Sociedad disponga de ganancias fiscales futuras cuando se prevea que su recuperación futura se va a producir en un plazo superior a los diez años contados desde la fecha de cierre del ejercicio, al margen de cuál sea la naturaleza del activo por impuesto diferido o en el caso de tratarse de créditos derivados de deducciones y otras ventajas fiscales pendientes de aplicar fiscalmente por insuficiencia de cuota, cuando habiéndose producido la actividad u obtenido el rendimiento que origine el derecho a la deducción o bonificación, existan dudas razonables sobre el cumplimiento de los requisitos para hacerlas efectivas.

La Sociedad sólo reconoce los activos por impuestos diferido derivados de pérdidas fiscales compensables, en la medida que sea probable que se vayan a obtener ganancias fiscales futuras que permitan compensarlos en un plazo no superior al establecido por la legislación fiscal aplicable, con el límite máximo de diez años, salvo prueba de que sea probable su recuperación en un plazo superior, cuando la legislación fiscal permita compensarlos en un plazo superior o no establezca límites temporales a su compensación.

Por el contrario se considera probable que la Sociedad dispone de ganancias fiscales suficientes para recuperar los activos por impuesto diferido, siempre que existan diferencias temporarias imponibles en cuantía suficiente, relacionadas con la misma autoridad fiscal y referidas al mismo sujeto pasivo, cuya reversión se espere en el mismo ejercicio fiscal en el que se prevea reviertan las diferencias temporarias deducibles o en ejercicios en los que una pérdida fiscal, surgida por una diferencia temporaria deducible, pueda ser compensada con ganancias anteriores o posteriores. Cuando las únicas ganancias fiscales futuras se derivan de la existencia de diferencias temporarias imponibles, los activos por impuesto diferido derivados de pérdidas fiscales compensables se limitan al 70% del importe de los pasivos por impuesto diferido reconocidos.

Al objeto de determinar las ganancias fiscales futuras, la Sociedad tiene en cuenta las oportunidades de planificación fiscal, siempre que tenga la intención de adoptarlas o es probable que las vaya a adoptar.

(iii) Valoración de activos y pasivos por impuesto diferido

Los activos y pasivos por impuesto diferido se valoran por los tipos impositivos que vayan a ser de aplicación en los ejercicios en los que se espera realizar los activos o pagar los pasivos, a partir de la normativa y tipos que están vigentes o aprobados y pendientes de publicación y una vez consideradas las consecuencias fiscales que se derivarán de la forma en que la Sociedad espera recuperar los activos o liquidar los pasivos.

(n) Clasificación de activos y pasivos entre corriente y no corriente

En sociedades con varios ciclos de explotación o en los que exista un elevado juicio profesional, se deben indicar los criterios que determinan el ciclo de explotación.

La Sociedad presenta el balance de situación clasificando activos y pasivos entre corriente y no corriente. A estos efectos son activos o pasivos corrientes aquellos que cumplan los siguientes criterios:

- Los activos se clasifican como corrientes cuando se espera realizarlos o se pretende venderlos o consumirlos en el transcurso del ciclo normal de la explotación de la Sociedad, se mantienen fundamentalmente con fines de negociación, se espera realizarlos dentro del periodo de los doce meses posteriores a la fecha de cierre o se trata de efectivo u otros activos líquidos equivalentes, excepto en aquellos casos en los que no puedan ser intercambiados o utilizados para cancelar un pasivo, al menos dentro de los doce meses siguientes a la fecha de cierre.

(Continúa)

**AB - BIOTICS S.A****Notas explicativas a los Estados Financieros Intermedios  
para el periodo de seis meses terminado el 30 de junio de 2018**

- Los pasivos se clasifican como corrientes cuando se espera liquidarlos en el ciclo normal de la explotación de la Sociedad, se mantienen fundamentalmente para su negociación, se tienen que liquidar dentro del periodo de doce meses desde la fecha de cierre o la Sociedad no tiene el derecho incondicional para aplazar la cancelación de los pasivos durante los doce meses siguientes a la fecha de cierre.

(o) Medioambiente

Los elementos del inmovilizado material adquiridos con el objeto de ser utilizados de forma duradera en su actividad y cuya finalidad principal es la minimización del impacto medioambiental y la protección y mejora del medio ambiente, incluyendo la reducción o eliminación de la contaminación futura de las operaciones de la Sociedad, se reconocen como activos mediante la aplicación de criterios de valoración, presentación y desglose consistentes con los que se mencionan en el apartado (c) Inmovilizado material.

(p) Transacciones entre empresas del grupo

Las transacciones entre empresas del grupo, salvo aquellas relacionadas con fusiones, escisiones y aportaciones no dinerarias de negocios, se reconocen por el valor razonable de la contraprestación entregada o recibida. La diferencia entre dicho valor y el importe acordado, se registra de acuerdo con la sustancia económica subyacente.

## AB - BIOTICS S.A

**Notas explicativas a los Estados Financieros Intermedios  
para el periodo de seis meses terminado el 30 de junio de 2018**

**(5) Inmovilizado Intangible**

La composición y los movimientos habidos en las cuentas incluidas en el Inmovilizado intangible han sido los siguientes:

	Euros			Total
	Desarrollo	Patentes, licencias, marcas y similares	Aplicaciones informáticas	
<b>30/06/2018</b>				
Coste al 1 de enero de 2018	10.213.222	1.005.184	52.079	<b>11.270.485</b>
Altas	-	453.118	1.700	<b>454.818</b>
Altas generadas internamente	386.193	-	-	<b>386.193</b>
Traspasos	-	-	10.020	<b>10.020</b>
Coste al 30 de junio de 2018	<b>10.599.415</b>	<b>1.458.302</b>	<b>63.799</b>	<b>12.121.516</b>
Amortización acumulada al 1 de enero de 2018	(4.071.219)	(494.682)	(34.127)	<b>(4.600.028)</b>
Amortizaciones	(433.429)	(102.009)	(3.417)	<b>(538.855)</b>
Amortización acumulada al 30 de junio de 2018	<b>(4.504.648)</b>	<b>(596.691)</b>	<b>(37.544)</b>	<b>(5.138.883)</b>
Deterioro acumulado de valor al 1 de enero de 2018	(180.000)	(200.000)	-	<b>(380.000)</b>
Deterioro acumulado de valor al 30 de junio de 2018	<b>(180.000)</b>	<b>(200.000)</b>	<b>-</b>	<b>(380.000)</b>
Valor neto contable al 30 de junio de 2018	<b>5.914.767</b>	<b>661.611</b>	<b>26.255</b>	<b>6.602.633</b>

(Continúa)

## AB - BIOTICS S.A

**Notas explicativas a los Estados Financieros Intermedios  
para el periodo de seis meses terminado el 30 de junio de 2018**

31/12/2017	Euros			Total
	Desarrollo	Patentes, licencias, marcas y similares	Aplicaciones informáticas	
Coste al 1 de enero de 2017	10.300.929	1.018.746	42.057	<b>11.361.732</b>
Altas	-	145.850	10.022	<b>155.872</b>
Altas generadas internamente	511.879	-	-	<b>511.879</b>
Bajas	(599.586)	(159.412)	-	<b>(758.998)</b>
Coste al 31 de diciembre de 2017	10.213.222	1.005.184	52.079	<b>11.270.485</b>
Amortización acumulada al 1 de enero de 2017	(3.656.255)	(272.384)	(29.829)	<b>(3.958.468)</b>
Amortizaciones	(751.939)	(303.166)	(4.298)	<b>(1.059.403)</b>
Bajas	336.975	80.868	-	<b>417.843</b>
Amortización acumulada al 31 de diciembre de 2017	(4.071.219)	(494.682)	(34.127)	<b>(4.600.028)</b>
Deterioro acumulado de valor al 1 de enero de 2017	(180.000)	-	-	<b>(180.000)</b>
Pérdidas por deterioro	-	(200.000)	-	<b>(200.000)</b>
Deterioro acumulado de valor al 31 de diciembre de 2017	(180.000)	(200.000)	-	<b>(380.000)</b>
Valor neto contable al 31 de diciembre de 2017	<b>5.962.003</b>	<b>310.502</b>	<b>17.952</b>	<b>6.290.457</b>



**AB - BIOTICS S.A****Notas explicativas a los Estados Financieros Intermedios  
para el periodo de seis meses terminado el 30 de junio de 2018****(a) General**

Durante el período de seis meses finalizado a 30 de junio de 2018, la Sociedad ha llevado a cabo una importante tarea a nivel de estudios clínicos con varios de sus productos probióticos. Se han completados tres estudios con el probiótico Dentisani, siendo estos los primeros estudios clínicos realizados con esta nueva bacteria con capacidad específica anti-caríes. Asimismo, se ha finalizado el estudio para el probiótico AB-GLUTEN y se han publicado los resultados del estudio con el probiótico AB-DENTALC en un poster de la Sociedad Española de Probióticos y Prebióticos (SEPyP). Además la Sociedad ha iniciado varios estudios clínicos en los que destacan el estudio para el probiótico AB-CYSCARE y los estudios con la combinación del probiótico i3.1 y varias fibras específicas para la recuperación de la microbiota intestinal en pacientes con Colitis Ulcerosa y en pacientes HIV-positivos. Estos dos últimos estudios se enmarcan en el programa RETOS de Colaboración.

Al 31 de diciembre de 2017 la Sociedad procedió a reconocer un importe de 200 miles de euros en concepto de deterioro de una licencia debido a que el avance del mismo no cumplía con los requisitos de garantía de éxito comercial que establecen las políticas seguidas por la Sociedad. Durante el año 2017, se obtuvieron los resultados del estudio clínico AB Gen con Neurofarmagen en Korea. Asimismo se inició un segundo estudio a realizar en Italia y un estudio clínico en Madrid. Los estudios para dicho fármaco se realizan en diferentes ubicaciones geográficas para determinar la aplicabilidad de la farmacogenética psiquiátrica en etnias distintas a la caucásica, así como en pacientes con un perfil distinto de los depresivos. Se llevó a cabo el desarrollo del probiótico Dentisani, concluyendo mediante estudio en cultivo la eficiencia como método preventivo a la aparición de las caries. Se realizaron pruebas de toxicidad al ser una bacteria relativamente nueva y se iniciaron los trámites para inicio de un estudio clínico. Se están realizando estudios para desarrollar terapias avanzadas con combinaciones de fibras específicas ("fibras 2.0") para aumentar su eficacia en el tratamiento de la enfermedad inflamatoria intestinal.

Con fecha 7 de noviembre de 2017 la Sociedad procedió a la venta del producto "AB-Fortis" al grupo Frutaron. Con motivo de dicha transacción, la Sociedad reconoció un beneficio en la cuenta de resultados del ejercicio anual terminado al 31 de diciembre de 2017, en el epígrafe de "Resultados por enajenaciones y otras" un importe de 416 miles de euros.

Asimismo en el período de seis meses finalizado a 30 de junio de 2018 la Sociedad ha adquirido el 50% de los derechos restantes de la patente del producto AB-Kolicare.

## AB - BIOTICS S.A

**Notas explicativas a los Estados Financieros Intermedios  
para el periodo de seis meses terminado el 30 de junio de 2018**

## (b) Investigación y desarrollo

Los importes de investigación y desarrollo capitalizados corresponden a los siguientes proyectos:

Descripción	Euros			
	30/06/2018			
	Coste	Amortización acumulada	Correcciones valorativas	Neto
Proyectos desarrollados internamente relacionados con la familia del genotyping	2.324.372	(1.605.714)	(180.000)	538.658
Proyectos desarrollados internamente relacionados con los ingredientes funcionales	5.656.240	(1.557.510)	-	4.098.730
Proyectos llevados a cabo junto con otras empresas	2.618.803	(1.341.424)	-	1.277.379
	<b>10.599.415</b>	<b>(4.504.648)</b>	<b>(180.000)</b>	<b>5.914.767</b>
	31/12/2017			
Proyectos desarrollados internamente relacionados con la familia del genotyping	2.170.922	(1.507.125)	(180.000)	483.797
Proyectos desarrollados internamente relacionados con los ingredientes funcionales	5.423.497	(1.325.015)	-	4.098.482
Proyectos llevados a cabo junto con otras empresas	2.618.803	(1.239.079)	-	1.379.724
	<b>10.213.222</b>	<b>(4.071.219)</b>	<b>(180.000)</b>	<b>5.962.003</b>

## (c) Bienes totalmente amortizados

El coste de los inmovilizados intangibles que están totalmente amortizados y que todavía están en uso al 30 de junio del 2018 y a 31 de diciembre del 2017 es como sigue:

	Euros	
	30/06/2018	31/12/2017
Patentes	6.469	6.469
Aplicaciones informáticas	27.700	27.700
	<b>34.169</b>	<b>34.169</b>

**(6) Inmovilizado Material**

La composición y los movimientos habidos en las cuentas incluidas en el Inmovilizado material se muestra en el Anexo I.

(Continúa)

## AB - BIOTICS S.A

**Notas explicativas a los Estados Financieros Intermedios  
para el periodo de seis meses terminado el 30 de junio de 2018**

## (a) Bienes totalmente amortizados

El coste de los elementos del inmovilizado material que están totalmente amortizados y que todavía están en uso al 30 de junio de 2018 y a 31 de diciembre de 2017 es como sigue:

	<u>Euros</u>	
	<u>30/06/2018</u>	<u>31/12/2017</u>
Instalaciones técnicas y maquinaria	89.193	89.193

## (b) Deterioro del valor

Al 30 de junio de 2018 y al 31 de diciembre de 2017, no existen deterioros de valor sobre el inmovilizado material, de acuerdo con los criterios establecidos en la nota 4 (c).

**(7) Arrendamientos financieros - Arrendatario**

Al 30 de junio de 2018 y a 31 de diciembre de 2017, no existen elementos de activos contratados en régimen de arrendamiento financiero.

No se ha reconocido como gasto ninguna cuota contingente por arrendamientos financieros. Asimismo, la Sociedad estima que no percibirá ningún importe al cierre del ejercicio, por subarrendos financieros no cancelables

**(8) Arrendamientos operativos - Arrendatario**

La Sociedad tiene arrendado a terceros elementos de transporte y las construcciones donde ejerce su actividad, en régimen de arrendamiento operativo.

El importe de las cuotas de arrendamientos operativos reconocidas como gastos es como sigue:

	<u>Euros</u>	
	<u>30/06/2018</u>	<u>30/06/2017</u>
Pagos mínimos por arrendamiento	15.916	29.442

Los pagos mínimos futuros por arrendamientos operativos no cancelables son los siguientes:

	<u>Euros</u>	
	<u>30/06/2018</u>	<u>31/12/2017</u>
Hasta un año	26.028	26.028
Entre uno y cinco años	9.761	49.887
	<u>35.789</u>	<u>75.915</u>

**AB - BIOTICS S.A****Notas explicativas a los Estados Financieros Intermedios  
para el periodo de seis meses terminado el 30 de junio de 2018****(9) Política y Gestión de Riesgos****(a) Factores de riesgo financiero**

Las actividades de la Sociedad están expuestas a diversos riesgos financieros: riesgo de mercado (incluyendo riesgo de tipo de cambio, riesgo de interés en el valor razonable y riesgo de precios), riesgo de crédito, riesgo de liquidez y riesgo del tipo de interés en los flujos de efectivo. El programa de gestión del riesgo global de la Sociedad se centra en la incertidumbre de los mercados financieros y trata de minimizar los efectos potenciales adversos sobre la rentabilidad financiera de la Sociedad.

La gestión del riesgo está controlada por el Departamento Financiero de la Sociedad con arreglo a políticas aprobadas por el Consejo de Administración. Este Departamento identifica, evalúa y cubre los riesgos financieros. El Consejo proporciona políticas escritas para la gestión del riesgo global, así como para materias concretas tales como riesgo de tipo de cambio, riesgo de tipo de interés, riesgo de liquidez, empleo de derivados y no derivados e inversión del excedente de liquidez.

**(i) Riesgo de crédito**

La Sociedad tiene concentraciones de riesgo de crédito. La Sociedad tiene políticas para asegurar que las ventas al por mayor de productos se efectúen a clientes con un historial de crédito adecuado. Las ventas a clientes minoristas se realizan en efectivo o por medio de tarjetas de crédito.

La corrección valorativa por insolvencias de clientes, la revisión de saldos individuales en base a la calidad crediticia de los clientes, tendencias actuales del mercado y análisis histórico de las insolvencias a nivel agregado, está sujeto a un elevado juicio. En relación a la corrección valorativa derivada del análisis agregado de la experiencia histórica de impagados, una reducción en el volumen de saldos implica una reducción de las correcciones valorativas y viceversa.

**(ii) Riesgo de liquidez**

La Sociedad lleva a cabo una gestión prudente del riesgo de liquidez, fundada en el mantenimiento de suficiente efectivo y valores negociables, la disponibilidad de financiación mediante un importe suficiente de facilidades de crédito comprometidas y capacidad suficiente para liquidar posiciones de mercado. Dado el carácter dinámico de los negocios subyacentes, el Departamento de Tesorería de la Sociedad tiene como objetivo mantener la flexibilidad en la financiación mediante la disponibilidad de líneas de crédito contratadas.

Los flujos esperados de cobros y pagos de acuerdo con las previsiones de tesorería y junto con el nivel de liquidez existente se estima que cubran cualquier necesidad futura en el corto y medio plazo.

La Sociedad presenta un fondo de maniobra positivo a cierre de los estados financieros intermedios al 30 de junio de 2018 de 2.559 miles de euros (1.129 miles de euros a cierre del ejercicio anual finalizado a 31 de diciembre de 2017). La situación patrimonial a la fecha de formulación de los presentes estados financieros intermedios es favorable.

**(iii) Riesgo de tipo de interés en los flujos de efectivo y del valor razonable**

El riesgo de tipo de interés de la Sociedad surge de los recursos ajenos a largo plazo. Los recursos ajenos emitidos a tipos variables exponen a la Sociedad a riesgo de tipo de interés de los flujos de efectivo. Los préstamos a tipo de interés fijo exponen a riesgos de tipo de interés de valor razonable. El interés medio de la Sociedad entre la totalidad de los préstamos con entidades de créditos a cierre del ejercicio es de un interés variable del 5,20%.

(Continúa)

## AB - BIOTICS S.A

**Notas explicativas a los Estados Financieros Intermedios  
para el periodo de seis meses terminado el 30 de junio de 2018**

**(10) Inversiones en instrumentos de patrimonio de empresas del grupo y asociadas**

El detalle de las inversiones en instrumentos de patrimonio de empresas del grupo y asociadas es como sigue:

	Euros	
	30/06/2018	31/12/2017
	No corriente	No corriente
Empresas del grupo		
Participaciones	6.000	6.000
Correcciones valorativas por deterioro	(6.000)	(6.000)
	-	-
Empresas asociadas		
Participaciones	106.108	106.108
Correcciones valorativas por deterioro	(106.108)	(106.108)
	-	-

Con fecha 30 de diciembre de 2014 la Sociedad constituyó la sociedad "Food Genomics, S.L.U." domiciliada en Cerdanyola del Vallés. Su objeto social es la realización de actividades de investigación y desarrollo en el campo de la biotecnología y genética. La sociedad tiene un capital social de 3.000 euros. La totalidad de las participaciones fueron suscritas por AB-BIOTICS, S.A. Adicionalmente, AB-BIOTICS, S.A., inició en 2014 el proceso de constitución de una segunda filial, AB-BIOTICS Research Services, S.L.U. que cuenta con un capital de 3.000 euros y cuyas participaciones fueron suscritas en su totalidad por AB-BIOTICS, S.A. El objeto social de esta segunda filial, constituida en fecha 1 de abril de 2015 es la de gestionar proyectos específicos en materia de I+D+i en el campo de la biotecnología. Ambas sociedades no han tenido actividad desde su constitución y se encuentran inactivas. En este sentido, al 30 de junio de 2018, la Sociedad comunicó el cese de actividad de ambas sociedades habiendo deteriorado la totalidad del coste de ambas participaciones durante el ejercicio 2017.

Asimismo, la Sociedad posee una participación del 35,64% en Nanomolecular Imaging Technologies Agrupación de Interés Económico por un importe de 106.108 euros, que se encuentra totalmente deteriorada el 30 de junio de 2018 y el 31 de diciembre de 2017 dado que se encuentra inactiva.

**(a) Participaciones en empresas asociadas**

La información relativa a las participaciones en empresas asociadas se presenta en el Anexo II.

## AB - BIOTICS S.A

**Notas explicativas a los Estados Financieros Intermedios  
para el periodo de seis meses terminado el 30 de junio de 2018**

**(11) Activos Financieros por Categorías**

(a) Clasificación de los activos financieros por categorías

La clasificación de los activos financieros por categorías y clases es como sigue:

	Euros			
	No corriente		Corriente	
	A coste amortizado o coste		A coste amortizado o coste	
	Valor contable	Total	Valor contable	Total
<b>30/06/2018</b>				
<i>Otros activos a valor razonable con cambios en la cuenta de pérdidas y ganancias</i>				
Instrumentos de patrimonio No cotizados	70.000	<b>70.000</b>	-	-
Total	70.000	<b>70.000</b>	-	-
<i>Activos mantenidos para negociar</i>				
Valores representativos de deuda No Cotizados	143.065	<b>143.065</b>	-	-
Total	143.065	<b>143.065</b>	-	-
<i>Préstamos y partidas a cobrar</i>				
Créditos Tipo fijo	5.946	<b>5.946</b>	37.581	<b>37.581</b>
Depósitos y fianzas	433.381	<b>433.381</b>	2.000	<b>2.000</b>
Otros activos financieros	18.000	<b>18.000</b>	-	-
Clientes por ventas y prestación de servicios	-	-	1.554.722	<b>1.554.722</b>
Otras cuentas a cobrar	-	-	55.168	<b>55.168</b>
Total	457.327	<b>457.327</b>	1.649.471	<b>1.649.471</b>
<i>Activos disponibles para la venta</i>				
Instrumentos de patrimonio Cotizados	-	-	696.969	<b>696.969</b>
Total	-	-	696.969	<b>696.969</b>
Total activos financieros	<b>670.392</b>	<b>670.392</b>	<b>2.346.440</b>	<b>2.346.440</b>

(Continúa)

## AB - BIOTICS S.A

**Notas explicativas a los Estados Financieros Intermedios  
para el período de seis meses terminado el 30 de junio de 2018**

	Euros			
	No corriente		Corriente	
	A coste amortizado o coste		A coste amortizado o coste	
	Valor contable	Total	Valor contable	Total
<b>31/12/2017</b>				
<i>Otros activos a valor razonable con cambios en la cuenta de pérdidas y ganancias</i>				
Instrumentos de patrimonio No cotizados	70.000	<b>70.000</b>	-	-
Total	70.000	<b>70.000</b>	-	-
<i>Inversiones mantenidas hasta el Vencimiento</i>				
Valores representativos de deuda No cotizados	143.065	<b>143.065</b>	-	-
<i>Préstamos y partidas a cobrar</i>				
Créditos Tipo fijo	18.628	<b>18.628</b>	41.919	<b>41.919</b>
Depósitos y fianzas	433.381	<b>433.381</b>	2.000	<b>2.000</b>
Otros activos financieros	18.000	<b>18.000</b>	-	-
Clientes por ventas y prestación de servicios	-	-	1.954.695	<b>1.954.695</b>
Otras cuentas a cobrar	-	-	75.535	<b>75.535</b>
Total	613.074	<b>613.074</b>	2.074.149	<b>2.074.149</b>
<i>Activos disponibles para la venta</i>				
Total	-	-	-	-
<i>Derivados de cobertura</i>				
Total activos financieros	<b>683.074</b>	<b>683.074</b>	<b>2.074.149</b>	<b>2.074.149</b>

El valor razonable de los activos no difiere de forma significativa de sus valores contables.

## (12) Inversiones Financieras y Deudores Comerciales

### (a) Inversiones financieras en empresas del grupo y asociadas

Al 30 de junio de 2018 y a 31 de diciembre de 2017, la Sociedad procedió a registrar un deterioro por un importe de 20 miles de euros relacionados con los saldos existentes a cobrar al cierre del ejercicio, mantenidos con las empresas del grupo que se encontraban inactivas.

(Continúa)

## AB - BIOTICS S.A

**Notas explicativas a los Estados Financieros Intermedios  
para el periodo de seis meses terminado el 30 de junio de 2018**

## (b) Inversiones financieras

El detalle de las inversiones financieras es como sigue:

	Euros			
	30/06/2018		31/12/2017	
	No corriente	Corriente	No corriente	Corriente
Vinculadas				
Créditos	5.946	37.581	18.628	41.919
No vinculadas				
Instrumentos de patrimonio	70.000	696.969	70.000	-
Valores representativos de deuda	143.065	-	143.065	-
Depósitos y fianzas	433.381	2.000	433.381	2.000
Otros	18.000	-	18.000	-
<b>Total</b>	<b>670.392</b>	<b>736.550</b>	<b>683.074</b>	<b>43.919</b>

Durante el ejercicio 2018 la Sociedad ha contratado un fondo de inversión de una entidad bancaria por valor de 300 miles de euros. Asimismo ha contratado un fondo de renta fija y un fondo de renta variable por valor de 200 miles de euros y 196 miles de euros, respectivamente. Todo ello se encuentra registrado en el epígrafe de "Instrumentos de patrimonio" del activo corriente al 30 de junio de 2018.

La Sociedad mantiene registrados al 30 de junio de 2018 en el activo corriente un importe de 15 miles de euros ( 20 miles de euros a 31 de diciembre de 2017), así como un importe de 6 miles de euros (19 miles de euros a 31 de diciembre de 2017) en el activo no corriente por el importe pendiente de cobro relacionado con préstamos concedidos durante el ejercicio 2012 a sus trabajadores, para la financiación de la adquisición de acciones de la Sociedad.

El importe registrado dentro del epígrafe "valores representativos de deuda" del activo no corriente se aportó como garantía para la obtención de una ayuda otorgada por el Ministerio de Industria, Energía y Turismo en el ejercicio 2015.

Durante el ejercicio 2017 y como garantía para los préstamos relacionados con los proyectos de investigación y desarrollo realizados, la Sociedad formalizó un depósito de 211 miles de euros en una entidad bancaria.



## AB - BIOTICS S.A

**Notas explicativas a los Estados Financieros Intermedios  
para el periodo de seis meses terminado el 30 de junio de 2018**

(c) Deudores comerciales y otras cuentas a cobrar

El detalle de deudores comerciales y otras cuentas a cobrar es como sigue:

	Euros	
	30/06/2018	31/12/2017
	Corriente	Corriente
<i>No vinculadas</i>		
Cientes	3.779.918	4.175.042
Personal	70.479	95.184
Administraciones Públicas por impuesto sobre sociedades (nota 21)	19.384	19.407
Otros créditos con las Administraciones Públicas	59.735	80.039
Correcciones valorativas por deterioro	(2.225.196)	(2.220.347)
<b>Total</b>	<b>1.704.320</b>	<b>2.149.325</b>

(Continúa)

## AB - BIOTICS S.A

**Notas explicativas a los Estados Financieros Intermedios  
para el periodo de seis meses terminado el 30 de junio de 2018**

## (d) Deterioro del valor

El análisis del movimiento de las cuentas correctoras representativas de las pérdidas por deterioro originadas por el riesgo de crédito de activos financieros valorados a coste amortizado es como sigue:

	<b>Euros</b>		
	<b>30/06/2018</b>		
	<b>Créditos</b>	<b>Clientes</b>	<b>Total</b>
<i>No Corriente</i>			
Saldo al 1 de enero de 2018	(349.075)	-	<b>(349.075)</b>
Saldo al 30 de junio de 2018	<b>(349.075)</b>	-	<b>(349.075)</b>
<i>Corriente</i>			
Saldo al 1 de enero de 2018	(20.254)	(2.220.347)	<b>(2.240.601)</b>
Dotaciones	-	(102.003)	<b>(102.003)</b>
Eliminaciones contra el saldo contable	-	88.986	<b>88.986</b>
Reversiones	-	8.168	<b>8.168</b>
Saldo al 30 de junio de 2018	<b>(20.254)</b>	<b>(2.225.196)</b>	<b>(2.245.450)</b>
<b>Euros</b>			
<b>31/12/2017</b>			
	<b>Créditos</b>	<b>Clientes</b>	<b>Total</b>
<i>No Corriente</i>			
Saldo al 1 de enero de 2017	(349.075)	-	<b>(349.075)</b>
Saldo al 31 de diciembre de 2017	<b>(349.075)</b>	-	<b>(349.075)</b>
<i>Corriente</i>			
Saldo al 1 de enero de 2017	-	(1.953.581)	<b>(1.953.581)</b>
Dotaciones	(20.254)	(266.766)	<b>(287.020)</b>
Saldo al 31 de diciembre de 2017	<b>(20.254)</b>	<b>(2.220.347)</b>	<b>(2.240.601)</b>

Durante el ejercicio 2017, la Sociedad reconoció una dotación de provisión por saldos a cobrar por importe de 267 miles de euros, relacionado en su mayoría con las ventas del período a un único cliente fuera de España. No obstante, la Dirección de la Sociedad está realizando todas y cuantas gestiones se consideran oportunas para su recuperabilidad.

La Sociedad concedió con fecha 2 de marzo de 2012 un préstamo por importe de 349 miles de euros a la Sociedad Nanomolecular Imaging Technologies Agrupación de Interés Económico con la finalidad de desarrollar un proyecto tecnológico. Al 30 de junio de 2018 y al 31 de diciembre de 2017 dicho préstamo se encuentra totalmente deteriorado.

(Continúa)

## AB - BIOTICS S.A

**Notas explicativas a los Estados Financieros Intermedios  
para el periodo de seis meses terminado el 30 de junio de 2018**

(e) Importes denominados en moneda extranjera

El detalle de los activos financieros monetarios denominados en moneda extranjera es como sigue:

	Euros	
	Dólar estadounidense	Total
<b>30/06/2018</b>		
Deudores comerciales y otras cuentas a cobrar Clientes por ventas y prestaciones de servicios corto plazo	262.737	<b>262.737</b>
Total activos financieros corrientes	<b>262.737</b>	<b>262.737</b>
Total activos financieros	<b>262.737</b>	<b>262.737</b>
	Euros	
	Dólar estadounidense	Total
<b>31/12/2017</b>		
Deudores comerciales y otras cuentas a cobrar Clientes por ventas y prestaciones de servicios corto plazo	126.127	<b>126.127</b>
Total activos financieros corrientes	<b>126.127</b>	<b>126.127</b>
Total activos financieros	<b>126.127</b>	<b>126.127</b>

**(13) Existencias**

(a) General

El detalle del epígrafe de existencias es como sigue:

	Euros	
	30/06/2018	31/12/2017
Negocio de producción y distribución		
Comerciales	310.920	4.090
Materias primas y otros aprovisionamientos	674.443	271.414
Anticipos	59.507	-
	<b>1.044.870</b>	<b>275.504</b>

No se han producido correcciones valorativas por deterioro en el período de seis meses terminado el 30 de junio de 2018 y 2017, ni al cierre del ejercicio anual terminado el 31 de diciembre de 2017.

No hay compromisos firmes de compra y venta y contratos de futuros o de opciones.

(Continúa)

**AB - BIOTICS S.A****Notas explicativas a los Estados Financieros Intermedios  
para el periodo de seis meses terminado el 30 de junio de 2018**

No hay circunstancias que afecte a la titularidad o disponibilidad de las existencias.

**(14) Efectivo y Otros Activos Líquidos Equivalentes**

El detalle del epígrafe efectivo y otros activos líquidos equivalentes es como sigue:

	<b>Euros</b>	
	<b>30/06/2018</b>	<b>31/12/2017</b>
Caja y bancos	<u>3.265.464</u>	<u>2.430.472</u>

**(15) Fondos Propios**

La composición y el movimiento del patrimonio neto se presentan en el estado de cambios en el patrimonio neto.

**(a) Capital**

Al 30 de junio de 2018 y el 31 de diciembre de 2017 el capital social de AB-BIOTICS, S.A. está representado por 12.588.259 acciones, de 0,05 euros de valor nominal cada una, totalmente desembolsadas, admitidas a cotización oficial en el Mercado Alternativo Bursátil.

Con fecha 18 de diciembre de 2012, se realizó una ampliación de capital por importe de 4.309.881,40 mediante la emisión de 2.004.596 a un valor nominal de 0,05 euros y una prima de 2,10 euros.

Con fecha 25 de septiembre de 2013 se realizó una ampliación de capital por importe de 1.123.738 mediante la emisión de 522.699 a un valor nominal de 0,05 euros y una prima de 2,10 euros.

Con fecha 27 de septiembre de 2016 el capital social fue aumentado en un total de 2.992.087 acciones por un importe nominal de 0,05 euros por acción con una prima de emisión de 1,55 euros por acción. El importe total íntegramente suscrito y desembolsado ascendió a 4.787.339,20 euros.

El saldo de las cuentas de acciones propias al 30 de junio de 2018 está constituido por 87.167 acciones lo que representa un porcentaje del 0,69% del total de las acciones de la Sociedad. Al 31 de diciembre de 2017, existían un total de 595.852 acciones que representaba un porcentaje del 4,7% del total de las acciones de la Sociedad. De acuerdo con la exigencia legal, se ha constituido reserva indisponible por el mismo importe.

Con fecha 28 de marzo de 2018 se ha realizado la venta de un total de 3.089.633 acciones de diversos accionistas relevantes y administradores de la Sociedad, así como a través de su autocartera, a favor de Kaneka Europe Holding Company NV. Fruto de dicha operación Kaneka Europe Holding Company NV procede a tener una participación significativa en la Sociedad con una participación del 26,86%. A la fecha de formulación de los presentes estados financieros intermedios, la participación de dicha sociedad es del 37,77%. El número de las acciones adquiridas de autocartera asciende a un total de 500.000 acciones. En el marco de dicho acuerdo de compra - venta de acciones, Kaneka se compromete a realizar una inversión en el desarrollo de los productos de la Sociedad por importe de 490 miles de euros.

(Continúa)

## AB - BIOTICS S.A

**Notas explicativas a los Estados Financieros Intermedios  
para el periodo de seis meses terminado el 30 de junio de 2018**

Los accionistas con titularidad significativa en el capital de la entidad, tanto directa como indirecta, se detallan a continuación así como los Administradores que tienen más de un 1% del capital social.

Sociedad	30/06/2018	31/12/2017
	Porcentaje de participación	Porcentaje de participación
Kaneka Europe Holding Company NV	37,77 %	- %
D. Miquel Àngel Bonachera Sierra	9,91 %	10,11 %
D. Sergi Audivert Brugué	9,91 %	10,11 %
D.Luis Sánchez Lafuente (*)	8,87 %	7,63 %
Seed Capital fund, S.L.	- %	5,26 %
Capital MAB, FCR de Régimen Simplificado	- %	3,29 %
INFEMA, S.A	- %	1,50 %
Gestión y Administración Mobiliaria, S.A	- %	5,16 %
Corporación Ivamonsa, S.A.	- %	5,16 %
Biolittletec, S.L.	1,15 %	- %
	<b>67,61 %</b>	<b>48,22 %</b>

(\*) tiene indirectamente un 0,92% adicional a través de la Sociedad Biolittletec, S.L.

## (b) Prima de emisión

Esta reserva no es de libre distribución

## (c) Reservas

## (i) Reserva legal

La reserva legal ha sido dotada de conformidad con el artículo 274 del Texto Refundido de la Ley de Sociedades de Capital, que establece que, en todo caso, una cifra igual al 10 por 100 del beneficio del ejercicio se destinará a ésta hasta que alcance, al menos, el 20 por 100 del capital social.

No puede ser distribuida y si es usada para compensar pérdidas, en el caso de que no existan otras reservas disponibles suficientes para tal fin, debe ser repuesta con beneficios futuros.

## (ii) Reserva por capital amortizado

La reserva por capital amortizado ha sido dotada de conformidad con el artículo 335 del Texto Refundido de la Ley de Sociedades de Capital (332 para las Sociedades Limitadas), que establece que, cuando la reducción se realice con cargo a beneficios o a reservas libres u por vía de amortización de acciones adquiridas por la Sociedad a título gratuito, el importe del valor nominal de las acciones amortizadas o el de la disminución del valor nominal de las acciones deberá destinarse a una reserva de la que sólo será posible disponer con los mismos requisitos que los exigidos para la reducción del capital social.

(Continúa)

## AB - BIOTICS S.A

**Notas explicativas a los Estados Financieros Intermedios  
para el período de seis meses terminado el 30 de junio de 2018**

**(16) Subvenciones, Donaciones y Legados Recibidos**

El movimiento de las subvenciones, donaciones y legados recibidos de carácter no reintegrable es como sigue:

	<b>Euros</b>	
	<b>30/06/2018</b>	<b>31/12/2017</b>
Saldo al 1 de enero	496.455	382.120
Subvenciones concedidas en el ejercicio	-	255.904
Efecto impositivo de las subvenciones concedidas en el ejercicio	-	(63.975)
Otros movimientos	(78.121)	-
Efecto impositivo regularización subvenciones concedidas	19.530	-
Traspasos a la cuenta de pérdidas y ganancias	(67.019)	(103.458)
Efecto impositivo	16.755	25.864
<b>Saldo al 30 de junio de 2018 y 31 de diciembre de 2017</b>	<b>387.600</b>	<b>496.455</b>

El importe de las subvenciones registradas en el balance se corresponde íntegramente al interés implícito subvencionado por la concesión de préstamos a tipo de interés cero para la financiación de los proyectos de investigación y desarrollo.

El detalle de los importes reconocidos en la cuenta de pérdidas y ganancias por tipo de subvención es como sigue:

	<b>Euros</b>	
	<b>30/06/2018</b>	<b>30/06/2017</b>
Subvenciones de capital	67.019	51.781
Subvenciones de explotación	16.223	-
	<b>83.242</b>	<b>51.781</b>

**(17) Pasivos Financieros por Categorías****(a) Clasificación de los pasivos financieros por categorías**

La clasificación de los pasivos financieros por categorías y clases se muestra en el Anexo III.

El valor razonable de los pasivos financieros no difiere de su valor contable.

(Continúa)

## AB - BIOTICS S.A

**Notas explicativas a los Estados Financieros Intermedios  
para el periodo de seis meses terminado el 30 de junio de 2018**

**(18) Deudas Financieras y Acreedores Comerciales**

## (a) Deudas

El detalle de las deudas es como sigue:

	Euros			
	30/06/2018		31/12/2017	
	No corriente	Corriente	No corriente	Corriente
<i>Vinculadas</i>				
Otros	-	9.847	-	9.847
<i>No vinculadas</i>				
Deudas con entidades de crédito	175.266	278.914	310.980	283.923
Deudas	3.068.271	615.610	3.170.253	659.237
Fianzas y depósitos recibidos	-	100.000	-	100.000
<b>Total</b>	<b>3.243.537</b>	<b>1.004.371</b>	<b>3.481.233</b>	<b>1.053.007</b>

Los importes registrados dentro del epígrafe "Deudas con entidades de crédito" se corresponden con préstamos otorgados por diversas entidades financieras, que devengan un tipo de interés de mercado.

La Sociedad tiene concedidos diversos préstamos que se encuentran vinculados a proyectos de I+D concedidos por varios Organismos Públicos. Dichos préstamos se encuentran reconocidos en el epígrafe "Otros pasivos financieros" a 30 de junio del 2018 y a 31 de diciembre de 2017 por importe de 3.658 y 3.830 miles de euros, respectivamente.

## (b) Acreedores Comerciales y Otras Cuentas a Pagar

El detalle de acreedores comerciales y otras cuentas a pagar es como sigue:

	Euros	
	30/06/2018	31/12/2017
	Corriente	Corriente
<i>No vinculadas</i>		
Proveedores	583.596	685.311
Acreedores	1.697.555	1.155.392
Personal	34.920	60.546
Otras deudas con las Administraciones		
Públicas	50.246	141.478
Anticipos	594.297	104.700
<b>Total</b>	<b>2.960.614</b>	<b>2.147.427</b>

A 30 de junio de 2018 existe un saldo de "Acreedores con empresas vinculadas" de 13 miles de euros (20 miles de euros a 31 de diciembre de 2017).

A 30 de junio de 2018 la Sociedad tiene registrado un importe de 333 miles de euros en el epígrafe de "Anticipos" relacionados con un cobro de un único cliente a cuenta de entregas futuras de productos.

(Continúa)

## AB - BIOTICS S.A

**Notas explicativas a los Estados Financieros Intermedios  
para el periodo de seis meses terminado el 30 de junio de 2018**

## (c) Clasificación por vencimientos

La clasificación de los pasivos financieros por vencimientos se muestra en el Anexo IV.

**(19) Información sobre el periodo medio de pago a proveedores. Disposición adicional tercera. "Deber de información" de la Ley 15/2010, de 5 de julio**

La información sobre el periodo medio de pago a proveedores se presenta a continuación:

	<u>30/06/2018</u>	<u>30/06/2017</u>
	<u>Días</u>	
Periodo medio de pago a proveedores	86	90
Ratio de las operaciones pagadas	53	53
Ratio de las operaciones pendientes de pago	170	186
	<u>Importe en Euros</u>	
Total pagos realizados	4.716.666	2.586.061
Total pagos pendientes	1.851.704	1.008.978

**(20) Periodificaciones**

El detalle del epígrafe periodificaciones es como sigue:

	<u>Euros</u>		
	<u>30/06/2018</u>	<u>31/12/2017</u>	
	<u>No corriente</u>	<u>Corriente</u>	<u>Corriente</u>
Ingresos anticipados	1.268.032	230.814	582.816

Durante el mes de marzo de 2018, la Sociedad ha firmado un acuerdo de licencia en exclusiva por un período de 7 años para el territorio de Japón y Norteamérica de determinados productos con la sociedad Kaneka Americas Holding, Inc. habiéndose percibido un importe de 350.000 de euros como anticipo de dicho acuerdo en fecha 31 de octubre de 2017. Asimismo, la Sociedad ha percibido durante el mes de abril de 2018 un importe adicional de 900 miles de euros en relación al mencionado contrato. En dicho contrato se establece una retribución favorable a la Sociedad por royalties calculados en base a las ventas realizadas de los productos licenciados.



## AB - BIOTICS S.A

**Notas explicativas a los Estados Financieros Intermedios  
para el periodo de seis meses terminado el 30 de junio de 2018**

**(21) Situación Fiscal**

El detalle de los saldos con Administraciones Públicas es como sigue:

	Euros			
	30/06/2018		31/12/2017	
	No corriente	Corriente	No corriente	Corriente
<b>Activos</b>				
Activos por impuesto diferido	938	-	-	-
Activos por impuesto corriente	-	19.384	-	19.407
Impuesto sobre el valor añadido y similares	-	59.735	-	80.039
	<b>938</b>	<b>79.119</b>	<b>-</b>	<b>99.446</b>
<b>Pasivos</b>				
Pasivos por impuesto diferido	129.201	-	165.486	-
Impuesto sobre el valor añadido y similares	-	8.089	-	-
Seguridad Social	-	30.512	-	19.108
Retenciones	-	11.645	-	122.370
	<b>129.201</b>	<b>50.246</b>	<b>165.486</b>	<b>141.478</b>

Con fecha 25 de enero de 2018, la Sociedad ha recibido un requerimiento de comunicación por parte de la Administración Tributaria, en relación al periodo diciembre 2015 del impuesto sobre el valor añadido. El 10 de abril de 2018, la Sociedad ha recibido acuerdo de Resolución en relación al proceso de comprobación al IVA del periodo diciembre 2015. La resolución es favorable para la Sociedad procediendo la Administración a la devolución de un importe de 40 miles de euros y los correspondientes intereses de 2 miles de euros. Asimismo, durante el ejercicio 2017, finalizó el proceso de comprobación en relación al IVA del periodo noviembre 2015, concluyendo de manera satisfactoria para la Sociedad, procediendo por parte de la Administración Pública a la devolución del IVA motivo de las actuaciones inspectoras por un importe de 356 miles de euros, así como los correspondientes intereses financieros a favor de la Sociedad por un importe de 11 miles de euros.

Adicionalmente, la Sociedad tiene abiertos a inspección los cuatro últimos ejercicios para todos los impuestos que le son aplicables. En opinión de los Administradores de la Sociedad, así como de sus asesores fiscales, no existen contingencias fiscales de importes significativos que pudieran derivarse, en caso de inspección, de posibles interpretaciones diferentes de la normativa fiscal aplicable a las operaciones realizadas por la Sociedad.

No obstante, el derecho de la Administración para comprobar o investigar las bases imponibles negativas compensadas o pendientes de compensación, las deducciones por doble imposición y las deducciones para incentivar la realización de determinadas actividades aplicadas o pendientes de aplicación, prescriben a los 10 años a contar desde el día siguiente a aquel en que finalice el plazo establecido para presentar la declaración o autoliquidación correspondiente al periodo impositivo en que se generó el derecho a su compensación o aplicación. Transcurrido dicho plazo, la Sociedad deberá acreditar las bases imponibles negativas o deducciones, mediante la exhibición de la liquidación o autoliquidación y de la contabilidad, con acreditación de su depósito durante el citado plazo en el Registro Mercantil.

(Continúa)

## AB - BIOTICS S.A

**Notas explicativas a los Estados Financieros Intermedios  
para el periodo de seis meses terminado el 30 de junio de 2018**

## (a) Impuesto sobre beneficios

La conciliación entre el importe neto de los ingresos y gastos del ejercicio y la base imponible se detalla en el Anexo V.

El detalle del gasto/(ingreso) por impuesto sobre beneficios de la cuenta de pérdidas y ganancias es como sigue:

	<b>Euros</b>	
	<b>30/06/2018</b>	<b>31/06/2017</b>
Impuesto corriente		
Deducciones fiscales de ejercicios anteriores	-	(116.641)
	-	(116.641)
Origen y reversión de diferencias temporarias		

Durante el ejercicio 2017 la Sociedad procedió a monetizar unas deducciones por importe de 117 miles de euros.

El detalle de activos y pasivos por impuesto diferido por tipos de activos y pasivos es como sigue:

	<b>Euros</b>		
	<b>Activos</b>	<b>Pasivos</b>	
	<b>30/06/2018</b>	<b>30/06/2018</b>	<b>31/12/2017</b>
Activos financieros disponibles para la venta	938	-	-
Subvenciones de capital	-	(129.201)	(165.486)
Total activos/pasivos	938	(129.201)	(165.486)

La mayor parte de los pasivos por impuesto diferido tienen un plazo de realización superior a 12 meses.

## AB - BIOTICS S.A

**Notas explicativas a los Estados Financieros Intermedios  
para el periodo de seis meses terminado el 30 de junio de 2018**

La totalidad de los importes y plazos de reversión acreditados por la Sociedad en concepto de deducciones fiscales pendientes de aplicar son los siguientes:

Año	Euros		Ultimo año
	30/06/2018	31/12/2017	
2006	18.243	18.243	2022
2007	108.898	108.898	2023
2008	47.263	47.263	2024
2009	108.482	108.482	2025
2010	400.908	400.908	2026
2011	421.436	421.436	2027
2012	215.410	215.410	2028
2015	272.586	272.586	2033
2016	303.906	241.004	2034
2017	203.675	-	2035
	<b>2.100.807</b>	<b>1.834.230</b>	

La Sociedad tiene acreditadas, el efecto fiscal de las bases imponibles negativas pendientes de compensar cuyos importes son los siguientes:

Año	Euros	
	30/06/2018	31/12/2017
2008	26.835	26.835
2011	967.086	967.086
2012	3.587.857	3.587.857
2013	2.477.791	2.477.791
2014	2.188.796	2.188.796
2015	1.136.459	1.136.459
2016	2.895.638	2.895.638
2017	661.568	-
	<b>13.942.030</b>	<b>13.280.462</b>

## (22) Información Medioambiental

Dada la actividad a la que se dedica la Sociedad, la misma no tiene responsabilidades, gastos, activos, ni provisiones y contingencias de naturaleza medioambiental que pudieran ser significativos en relación con el patrimonio, la situación financiera y los resultados de la misma. Por este motivo no se incluyen desgloses específicos en la presente memoria respecto a información de cuestiones medioambientales.

No existen en la actualidad contingencias de carácter medioambiental en las que pueda incurrir la Sociedad, quedando, si las hubiera, cubiertas con un seguro de responsabilidad civil, que entre otras contingencias cubre las derivadas de este hecho.

(Continúa)

## AB - BIOTICS S.A

**Notas explicativas a los Estados Financieros Intermedios  
para el periodo de seis meses terminado el 30 de junio de 2018**

**(23) Saldos y Transacciones con Partes Vinculadas**

## (a) Saldos con partes vinculadas

El detalle de los saldos deudores y acreedores con empresas del grupo, asociadas, multigrupo y partes vinculadas, incluyendo personal de alta Dirección y Administradores y las principales características de los mismos, es el siguiente:

	Euros		
	Administradores	Otras partes vinculadas	Total
<b>30/06/2018</b>			
Deudores comerciales y otras cuentas a cobrar			
Clientes por ventas y prestaciones de servicios a c/p	-	1.635	1.635
Anticipos al personal	40.772	-	40.772
Inversiones en empresas del grupo y asociadas a c/p			
Créditos a empresas	-	22.270	22.270
<b>Total activos corrientes</b>	<b>40.772</b>	<b>23.905</b>	<b>64.677</b>
<b>Total activo</b>	<b>40.772</b>	<b>23.905</b>	<b>64.677</b>
Deudas a c/p			
Otros pasivos financieros	-	(9.847)	(9.847)
Acreedores comerciales y otras cuentas a pagar			
Acreedores varios	-	(13.094)	(13.094)
<b>Total pasivos corrientes</b>	<b>-</b>	<b>(22.941)</b>	<b>(22.941)</b>
<b>Total pasivo</b>	<b>-</b>	<b>(22.941)</b>	<b>(22.941)</b>

(Continúa)

## AB - BIOTICS S.A

**Notas explicativas a los Estados Financieros Intermedios  
para el periodo de seis meses terminado el 30 de junio de 2018**

	Euros		
	Administradores	Otras partes vinculadas	Total
<b>31/12/2017</b>			
Deudores comerciales y otras cuentas a cobrar			
Anticipos al personal	60.000	-	60.000
Inversiones en empresas del grupo y asociadas a c/p			
Créditos a empresas	-	22.270	22.270
Total activos corrientes	60.000	22.270	82.270
Total activo	60.000	22.270	82.270
Deudas a c/p			
Otros pasivos financieros	-	(9.847)	(9.847)
Acreedores comerciales y otras cuentas a pagar			
Acreedores varios	-	(19.486)	(19.486)
Total pasivos corrientes	-	(29.333)	(29.333)
Total pasivo	-	(29.333)	(29.333)

## AB - BIOTICS S.A

**Notas explicativas a los Estados Financieros Intermedios  
para el periodo de seis meses terminado el 30 de junio de 2018**

Asimismo a 30 de junio de 2018 existe un saldo total de 1.204 miles de euros en el epígrafe de "Periodificaciones a corto y largo plazo" con uno de sus accionistas (vease nota 20).

## (b) Transacciones de la Sociedad con partes vinculadas

Los importes de las transacciones de la Sociedad con partes vinculadas son los siguientes:

	Euros			Total
	Alta dirección	Administradores	Otras partes vinculadas	
<b>30/06/2018</b>				
Ingresos				
Otros ingresos de explotación	-	-	45.952	45.952
Total ingresos	-	-	45.952	45.952
Gastos				
Otros servicios recibidos	-	-	(36.515)	(36.515)
Gastos de personal				
Retribuciones	-	(163.930)	-	(163.930)
Total Gastos	-	(163.930)	(36.515)	(200.445)
<b>30/06/2017</b>				
Gastos				
Otros servicios recibidos	-	(10.000)	(21.087)	(31.087)
Gastos de personal				
Retribuciones	(16.742)	(138.899)	-	(155.641)
Indemnizaciones	(123.630)	-	-	(123.630)
Instrumentos financieros				
Total Gastos	(140.372)	(148.899)	(21.087)	(310.358)

El importe incluido en el epígrafe de "Otros ingresos de explotación" se corresponde con las transacciones por operaciones con la sociedad Kaneka Americas Holding Inc.

**AB - BIOTICS S.A****Notas explicativas a los Estados Financieros Intermedios  
para el periodo de seis meses terminado el 30 de junio de 2018****(c) Información relativa a Administradores y personal de alta Dirección de la Sociedad**

Durante los seis meses terminados en 30 de junio de 2018, los miembros del Consejo de Administración han percibido un importe total de 164 miles de euros (139 miles de euros en el periodo de seis meses terminado en 30 de junio de 2017), de los cuales, por funciones ejecutivas, los Administradores han percibido un total de 133 miles de euros (104 miles de euros en el periodo de seis meses finalizado el 30 de junio de 2017).

La Alta Dirección al 30 de junio de 2018 y a 30 de junio de 2017 está formada por dos miembros que forman parte del Consejo de Administración. Durante el ejercicio 2017, se produjo un cambio en la Dirección General de la Sociedad, asumiendo dichas tareas uno de los miembros del Consejo de Administración.

Asimismo la Sociedad no tiene contraídas obligaciones en materia de pensiones y de seguros de vida respecto a antiguos o actuales Administradores de la Sociedad. El importe de la prima pagada durante el periodo de seis meses terminado el 30 de junio del 2018 en concepto de seguro de responsabilidad civil de los Administradores y Directivos ha ascendido a 3.540 euros (5.308 euros en el periodo de seis meses terminado en 30 de junio de 2017).

**(d) Situaciones de conflicto de interés de los Administradores**

Los Administradores de la Sociedad y las personas vinculadas a los mismos, no han incurrido en ninguna situación de conflicto de interés que haya tenido que ser objeto de comunicación de acuerdo con lo dispuesto en el art. 229 del Texto Refundido de la Ley de Sociedades de Capital.

**(24) Ingresos y Gastos****(a) Importe neto de la cifra de negocios**

El detalle del importe neto de la cifra de negocios por categorías de actividades y mercados geográficos se muestra en el Anexo VI.

## AB - BIOTICS S.A

**Notas explicativas a los Estados Financieros Intermedios  
para el periodo de seis meses terminado el 30 de junio de 2018**

## (b) Aprovisionamientos

El detalle de los Consumos de mercaderías, materias primas y otros aprovisionamientos es como sigue:

	<b>Euros</b>	
	<b>30/06/2018</b>	<b>30/06/2017</b>
Consumo de mercaderías		
Compras nacionales	869.405	825.104
Compras intracomunitarias	993.111	-
Compras de importación	40.355	-
Variación de existencias	(306.830)	(53.072)
	<b>1.596.041</b>	<b>772.032</b>
Consumo de materias primas y otros		
Compras nacionales	115.022	520.269
Compras intracomunitarias	1.318.795	182.020
Compras de importación	19.810	-
Variación de existencias	(403.029)	177.943
	<b>1.050.598</b>	<b>880.232</b>
	<b>2.646.639</b>	<b>1.652.264</b>

## (c) Cargas Sociales y Provisiones

El detalle de cargas sociales y provisiones es como sigue:

	<b>Euros</b>	
	<b>30/06/2018</b>	<b>30/06/2017</b>
Cargas Sociales		
Seguridad Social a cargo de la empresa	125.546	137.595
Otros gastos sociales	4.207	6.087
	<b>129.753</b>	<b>143.682</b>



## AB - BIOTICS S.A

**Notas explicativas a los Estados Financieros Intermedios  
para el periodo de seis meses terminado el 30 de junio de 2018**

(d) Transacciones denominadas en moneda extranjera

El detalle de los ingresos y gastos denominados en moneda extranjera es como sigue:

	Euros	
	30/06/2018	30/06/2017
Ingresos		
Ventas netas	255.328	236.676
Prestación de servicios	13.111	-
Gastos		
Otros servicios recibidos	(33.267)	(87.776)
	<b>235.172</b>	<b>148.900</b>

**(25) Información sobre empleados**

El número medio de empleados de la Sociedad durante los períodos de seis meses terminados el 30 de junio de 2018 y 2017, desglosado por categorías, es como sigue:

	Número	
	30/06/2018	30/06/2017
Consejeros	7	7
Consejeros con labores ejecutivas	2	2
Directivos	-	1
Técnicos	14	18
Administrativos	5	4
	<b>28</b>	<b>32</b>

La distribución por sexos al final del período de seis meses terminado el 30 de junio de 2018 y el ejercicio anual finalizado el 31 de diciembre de 2017, del personal y de los Administradores es como sigue:

	Número			
	30/06/2018		31/12/2017	
	Mujeres	Hombres	Mujeres	Hombres
Consejeros	-	7	-	7
Directivos	-	2	-	2
Técnicos	9	8	8	10
Administrativos	5	4	4	2
	<b>14</b>	<b>21</b>	<b>12</b>	<b>21</b>

A 30 de junio de 2018 y a 31 de diciembre de 2017, no existe personal contratado con una discapacidad igual o superior al 33%.

(Continúa)

**AB - BIOTICS S.A****Notas explicativas a los Estados Financieros Intermedios  
para el periodo de seis meses terminado el 30 de junio de 2018****(26) Honorarios de auditoría**

La empresa auditora KPMG Auditores, S.L. de las cuentas anuales de la Sociedad ha devengado durante el período de seis meses terminado el 30 de junio de 2018 y el ejercicio anual terminado el 31 de diciembre de 2017, honorarios y gastos por servicios profesionales, según el siguiente detalle:

	<b>Euros</b>	
	<b>30/06/2018</b>	<b>31/12/2017</b>
Por servicios de auditoría	-	20.500
Por otros servicios de verificación contable	22.000	11.000
	<b>22.000</b>	<b>31.500</b>

Los importes incluidos en el cuadro anterior, incluyen la totalidad de los honorarios relativos a los servicios realizados durante el período de seis meses terminado el 30 de junio de 2018 y el ejercicio anual terminado el 31 de diciembre de 2017, con independencia del momento de su facturación.

**(27) Hechos Posteriores**

Debido a los cambios de los miembros del Consejo de Administración de la Sociedad, no se pudo formalizar la convocatoria de Junta General Ordinaria de accionistas en el plazo legal, de modo que se hizo una Junta Extraordinaria el 2 de julio de 2018 para reconstituir el Consejo de Administración de la Sociedad y posteriormente se convocó una nueva Junta General Ordinaria y Extraordinaria para aprobar las cuentas anuales de la Sociedad el 3 de agosto de 2018. En esta Junta se procedió a nombrar a 7 consejeros que se han anunciado debidamente al mercado.

**AB - BIOTICS S.A**  
**Detalle y movimiento del Inmovilizado Material**  
**para el período de seis meses terminado en 30 de junio de 2018**

	Euros			
	Instalaciones técnicas y maquinaria	Inmovilización en curso y anticipos	Otro inmovilizado	Total
<b>30/06/2018</b>				
Coste al 1 de enero de 2018	716.530	10.020	68.668	795.218
Altas	6.528	-	-	6.528
Traspasos	-	(10.020)	-	(10.020)
Coste al 30 de junio de 2018	<b>723.058</b>	<b>-</b>	<b>68.668</b>	<b>791.726</b>
Amortización acumulada al 1 de enero de 2018	(473.243)	-	(37.721)	(510.964)
Amortizaciones	(28.927)	-	(9.821)	(38.748)
Amortización acumulada al 30 de junio de 2018	<b>(502.170)</b>	<b>-</b>	<b>(47.542)</b>	<b>(549.712)</b>
Valor neto contable al 30 de junio de 2018	<b>220.888</b>	<b>-</b>	<b>21.126</b>	<b>242.014</b>

**AB - BIOTICS S.A**

**Detalle y movimiento del Inmovilizado Material  
para el ejercicio anual terminado en 31 de diciembre de 2017**

	Euros			Total
	Instalaciones técnicas y maquinaria	Inmovilización en curso y anticipos	Otro inmovilizado	
<b>31/12/2017</b>				
Coste al 1 de enero de 2017	705.462	-	68.668	774.130
Altas	11.478	10.020	-	21.498
Bajas	(410)	-	-	(410)
<b>Coste al 31 de diciembre de 2017</b>	<b>716.530</b>	<b>10.020</b>	<b>68.668</b>	<b>795.218</b>
Amortización acumulada al 1 de enero de 2017	(406.569)	-	(26.735)	(433.304)
Amortizaciones	(66.888)	-	(10.986)	(77.874)
Bajas	214	-	-	214
<b>Amortización acumulada al 31 de diciembre de 2017</b>	<b>(473.243)</b>	<b>-</b>	<b>(37.721)</b>	<b>(510.964)</b>
<b>Valor neto contable al 31 de diciembre de 2017</b>	<b>243.287</b>	<b>10.020</b>	<b>30.947</b>	<b>284.254</b>

**AB - BIOTICS S.A**  
**Información relativa a Empresas Asociadas**  
**para el período de seis meses terminado en 30 de junio de 2018**  
**(Expresado en euros)**

Nombre	Domicilio	Actividad	Auditor	% de participación	Capital	Reservas	Tótal patrimonio neto
Nanomolecular Imaging Technologies Agrupación de Interés Económico	Nanomolecular Imaging Technologies Agrupación de Interés Económico	Desarrollo de nuevos productos de diagnóstico, pronóstico y terapéuticos en el campo de las enfermedades	NA	35,64	297.722	(288.038)	9.684
							<b>9.684</b>

Este anexo forma parte integrante de la nota 10 de los Estados Financieros Intermedios, junto con la cual debería ser leído.

**AB - BIOTICS S.A**

**Información relativa a Empresas Asociadas  
para el ejercicio anual terminado en 31 de diciembre de 2017  
(Expresado en euros)**

Nombre	Domicilio	Actividad	Auditor	% de participación	Capital	Reservas	Total patrimonio neto
Nanomolecular Imaging Technologies Agrupación de Interés Económico	CL Baldri Peixac 6, Barcelona	Desarrollo de nuevos productos de diagnóstico, pronóstico y terapéuticos en el campo de las enfermedades	NA	35,64	297.722	(288.038)	9.684
							<b>9.684</b>

Este anexo forma parte integrante de la nota 10 de los Estados Financieros Intermedios, junto con la cual debería ser leído.

**AB - BIOTICS S.A**  
**Detalle de Pasivos Financieros por Categorías**  
**para el periodo de seis meses terminado en 30 de junio de 2018**

	Euros				
	No corriente		Corriente		
	A coste amortizado o coste	Valor contable	A coste amortizado o coste	Valor contable	
<b>30/06/2018</b>	<b>Total</b>	<b>Total</b>	<b>Total</b>	<b>Total</b>	
<i>Débitos y partidas a pagar</i>					
Deudas con entidades de crédito					
Tipo variable	175.266	175.266	278.914	278.914	278.914
Otros pasivos financieros	3.068.271	3.068.271	725.457	725.457	725.457
Acreedores comerciales y otras cuentas a pagar					
Proveedores	-	-	583.596	583.596	583.596
Otras cuentas a pagar	-	-	1.732.475	1.732.475	1.732.475
<b>Total pasivos financieros</b>	<b>3.243.537</b>	<b>3.243.537</b>	<b>3.320.442</b>	<b>3.320.442</b>	<b>3.320.442</b>

Este anexo forma parte integrante de la nota 17 de los Estados Financieros Intermedios, junto con la cual debería ser leído.

**AB - BIOTICS S.A**

**Detalle de Pasivos Financieros por Categorías  
para el ejercicio anual terminado en 31 de diciembre de 2017**

	Euros			
	No corriente		Corriente	
	A coste amortizado o coste	Valor contable	A coste amortizado o coste	Valor contable
	Total	Total	Total	Total
<b>31/12/2017</b>				
<i>Débitos y partidas a pagar</i>				
Deudas con entidades de crédito				
Tipo variable	310.980	310.980	283.923	283.923
Otros pasivos financieros	3.170.253	3.170.253	769.084	769.084
Acreedores comerciales y otras cuentas a pagar				
Proveedores	-	-	685.311	685.311
Otras cuentas a pagar	-	-	1.215.938	1.215.938
<b>Total pasivos financieros</b>	<b>3.481.233</b>	<b>3.481.233</b>	<b>2.954.256</b>	<b>2.954.256</b>

Este anexo forma parte integrante de la nota 17 de los Estados Financieros Intermedios, junto con la cual debería ser leído.



AB - BIOTICS S.A

Clasificación de los Pasivos Financieros por Vencimientos  
para los periodos de seis meses terminados  
30 de junio de 2018

	Euros							Total no corriente
	2019	2020	2021	2022	2023	Años posteriores	Menos parte corriente	
30/06/2018								
Deudas	278.914	149.784	25.482	-	-	-	(278.914)	175.266
Deudas con entidades de crédito	725.457	607.569	437.886	426.302	369.946	1.226.568	(725.457)	3.068.271
Otros pasivos financieros								
Acreeedores comerciales y otras cuentas a pagar	583.596	-	-	-	-	-	(583.596)	-
Proveedores	1.697.555	-	-	-	-	-	(1.697.555)	-
Acreeedores varios	34.920	-	-	-	-	-	(34.920)	-
Personal								
<b>Total pasivos financieros</b>	<b>3.320.442</b>	<b>757.353</b>	<b>463.368</b>	<b>426.302</b>	<b>369.946</b>	<b>1.226.568</b>	<b>(3.320.442)</b>	<b>3.243.537</b>

**AB - BIOTICS S.A**

**Clasificación de los Pasivos Financieros por Vencimientos  
para el ejercicio anual terminado en 31 de diciembre de 2017**

	Euros					Total no corriente
	2018	2019	2020	2021	31/12/2017	
					Años posteriores	Menos parte corriente
Deudas	283.923	251.791	47.365	11.824	-	(283.923)
Deudas con entidades de crédito	769.084	482.047	424.295	384.605	1.532.094	(769.084)
Otros pasivos financieros						
Acreedores comerciales y otras cuentas a pagar	685.311	-	-	-	-	(685.311)
Proveedores	1.155.392	-	-	-	-	(1.155.392)
Acreedores varios	60.546	-	-	-	-	(60.546)
Personal						
<b>Total pasivos financieros</b>	<b>2.954.256</b>	<b>733.838</b>	<b>471.660</b>	<b>396.429</b>	<b>1.532.094</b>	<b>(2.954.256)</b>
						<b>3.481.233</b>

**AB - BIOTICS S.A**

**Conciliación entre el importe neto de los ingresos y gastos del ejercicio y la base imponible para el período de seis meses terminado en 30 de junio de 2018**

	Euros		
	Aumentos	Disminuciones	Neto
<b>30/06/2018</b>			<b>Total</b>
Saldo de ingresos y gastos del ejercicio		(376.690)	(376.690)
Beneficios/(Pérdidas) antes de impuestos		(376.690)	(376.690)
Base imponible (Resultado fiscal)		<b>(376.690)</b>	<b>(376.690)</b>

Este anexo forma parte integrante de la nota 21 de los Estados Financieros Intermedios, junto con la cual debería ser leído.

**AB - BIOTICS S.A**

**Conciliación entre el importe neto de los ingresos y gastos del ejercicio y la base imponible para el periodo de seis meses terminado en 30 de junio de 2017**

	Euros		
	Cuenta de pérdidas y ganancias		Total
<b>30/06/2017</b>	Aumentos	Disminuciones	
Saldo de ingresos y gastos del ejercicio		(769.206)	(769.206)
Impuesto sobre sociedades	116.641		116.641
Beneficios/(Pérdidas) antes de impuestos		(885.847)	(885.847)
Base imponible (Resultado fiscal)		<b>(885.847)</b>	<b>(885.847)</b>

Este anexo forma parte integrante de la nota 21 de los Estados Financieros Intermedios, junto con la cual debería ser leído.

## AB - BIOTICS S.A

**Detalle del importe neto de la cifra de negocios por categorías de actividades y mercados geográficos para los periodos de seis meses terminados en 30 de junio de 2018 y 2017**

(Expresado en euros)

	Nacional		Resto de Unión Europea		Resto del mundo		Total	
	2018	2017	2018	2017	2018	2017	2018	2017
Ingresos por venta de bienes	644.757	436.446	1.417.523	951.323	1.812.113	1.260.407	3.874.393	2.648.176
Ingresos por prestación de servicios	111.784	156.411	208.400	137.080	191.354	448.341	511.538	741.832
	<b>756.541</b>	<b>592.857</b>	<b>1.625.923</b>	<b>1.088.403</b>	<b>2.003.467</b>	<b>1.708.748</b>	<b>4.385.931</b>	<b>3.390.008</b>

**AB - BIOTICS S.A**  
**Informe de Gestión**  
**Periodo de seis meses terminado**  
**el 30 de junio de 2018**

## 1. EVOLUCIÓN DEL NEGOCIO

El primer semestre de 2018 mantiene la senda de crecimiento de la cifra de negocios de la compañía iniciado en los últimos ejercicios. La cifra de negocio del primer semestre representa un incremento del 29% sobre la cifra del primer semestre del 2017.

Los indicadores de gestión siguen su evolución positiva respecto a ejercicios anteriores como indica el hecho que este es el primer semestre con un resultado de explotación deduciendo las partidas de amortizaciones, subvenciones de inmovilizado no financiero y deterioros o pérdidas por enajenaciones de inmovilizado (EBITDA) positivo por importe de 258 miles de euros, respecto los 89 miles de euros de EBITDA negativo para el mismo periodo del ejercicio 2017.

El gasto operativo de la compañía se mantiene casi inalterable (incremento de 5% de OPEX) a pesar del crecimiento en la cifra de negocios de la compañía (29,4%), lo cual nos confirma que el modelo de negocio de licencias de AB-BIOTICS está muy desapalancado operativamente y puede seguir creciendo a un alto ritmo con la estructura actual.

Las exportaciones de AB-BIOTICS han crecido un 30% y las ventas nacionales representan solamente un 17,3% respecto el 17,5% del primer semestre del año 2017. Las ventas incorporan nuevos grandes mercados como es el caso de Rusia o China. Además, para potenciar su negocio en EEUU, la empresa ha firmado un contrato de licencia con la multinacional Japonesa Kaneka Corporation, (4118:JP, KNKF:US) para desarrollar el negocio de Probióticos en EE.UU., Canadá y Japón. A su vez la compañía nipona anunciaba la adquisición del 26,86% del capital de AB-BIOTICS en Bolsa, posteriormente aumentó su participación hasta el 37,77%. Las ventas aportadas por Kaneka en el primer semestre, representan aproximadamente 400 miles de euros para AB-BIOTICS.

La gestión del riesgo está controlada por el Departamento Financiero de la Sociedad con arreglo a políticas aprobadas por el Consejo de Administración. La Sociedad tiene concentraciones de riesgo de crédito, existiendo políticas para asegurar que las ventas al por mayor de productos se efectúen a clientes con un historial de crédito adecuado.

El riesgo de tipo de interés de la Sociedad surge de los recursos ajenos a largo plazo. Los recursos ajenos emitidos a tipos variables exponen a la Sociedad a riesgo de tipo de interés de los flujos de efectivo. Los préstamos a tipo de interés fijo exponen a riesgos de tipo de interés de valor razonable. El interés medio de la Sociedad entre la totalidad de los préstamos con entidades de créditos a cierre del ejercicio es de un interés variable del 4,70%.

## 2. SITUACION DE LA SOCIEDAD

Los estados financieros del primer semestre de 2018 muestran una evolución favorable, con una tendencia creciente fruto de los acuerdos ya existentes y el negocio adicional que aportará el socio comercial/industrial Kaneka, en los nuevos mercados en los que iniciará operaciones (EE.UU., Canadá y Japón) en los próximos meses.

En el Área de Ingredientes Funcionales en que todos los productos se basan en la tecnología de Microorganismos Probióticos, durante la primera mitad de 2018 la empresa ha estado presente en aquellos eventos comerciales y científicos más relevantes en el sector que se realizan a nivel mundial (Vitafoods y Probiota Americas), igualmente en el área de Genética (International meeting on Personalized Medicine in Psychiatry), en los que se han presentado las novedades tecnológicas y nuevos datos científicos que contribuyen a posicionar los productos de la empresa entre los líderes mundiales del sector.

El área de Probióticos (Ingredientes Funcionales) está siendo el motor de ingresos de la compañía con un marcado éxito de nuevos lanzamientos y nuevos mercados. Hoy representa el 90% de las ventas recurrentes y el 84% del margen de contribución de la compañía. Se ha conseguido llegar a un total de 121 registros aprobados (frente los 98 registros aprobados que había a 31 de diciembre de 2017) lo cual estimamos acelerará las ventas del último trimestre de 2018.

Por su parte el sistema de medicina de precisión (Neurofarmagen) sigue siendo una tecnología de alto potencial en el que la compañía centra su estrategia en generar una fuerte documentación científica. La compañía ha consolidado 3 nuevos mercados: Argentina, Corea del Sur y Suecia. El foco comercial sigue siendo desarrollar operaciones en EE.UU. Kaneka no contribuye al negocio de medicina de precisión (Neurofarmagen) ya que la licencia que han firmado ambas compañías se centra únicamente en el negocio de los probióticos.

**AB - BIOTICS S.A**  
**Informe de Gestión**  
**Periodo de seis meses terminado**  
**el 30 de junio de 2018**

**3. EVOLUCION PREVISIBLE DE LA COMPAÑÍA**

La Sociedad mantiene claramente el objetivo de crecimiento sostenible y generando caja en el corto plazo. Sin embargo, no descarta desarrollar un plan de inversiones con dos objetivos:

a. Maximizar el crecimiento de ventas: el mercado de los probióticos está creciendo de forma acelerada y aunque AB-BIOTICS está por encima de la media de las demás compañías también es más pequeña y su portfolio tiene un gran potencial gracias a una cartera diversificada de productos con documentación clínica propia. Hay recorrido y se debe valorar los drivers de crecimiento y nuestra capacidad de maximizarlos.

b. Incrementar la documentación clínica de los productos. Hoy la documentación clínica de los probióticos representa el factor competitivo principal. Se deberá tener mayor validación científica para ser competitivos a largo plazo.

Los datos actuales hacen prever un crecimiento en ventas y resultado en línea con lo acontecido hasta la fecha, no obstante, la Sociedad pondrá en conocimiento del mercado cualquier plan estratégico que pueda aprobar su Consejo de Administración.

**4. ACTIVIDADES EN MATERIA DE INVESTIGACIÓN Y DESARROLLO**

La naturaleza de la Sociedad, intensiva en investigación y desarrollo para la creación de sus productos ha comportado una capitalización de 386 miles de euros en este primer semestre, que permite a la Sociedad avanzar en su proceso de incorporación al mercado de nuevos productos y labrar las bases necesarias para nuevos lanzamientos.

**5. INFORMACION DE PAGO A PROVEEDORES**

El periodo medio de pago a proveedores es de 86 días. La Sociedad ha puesto en marcha procesos internos para ajustar el proceso de pago y reducir el período de pago de las operaciones pendientes.

**6. HECHOS SIGNIFICATIVOS SUCEDIDOS DESPUES DEL CIERRE DEL EJERCICIO**

Con fecha 28 de marzo de 2018, se formalizó un contrato de licencia con la entidad Kaneka Americas Holding Inc para Japón y Norteamérica y se formalizó la entrada en el capital de la Sociedad con un 26,86%. Posteriormente la compañía Kaneka anunció que había adquirido acciones hasta alcanzar el 37,77% del capital de la Sociedad.

Debido a los cambios de los miembros del Consejo de Administración de la Sociedad, no se pudo formalizar la convocatoria de Junta General Ordinaria de accionistas en el plazo legal, de modo que se hizo una Junta Extraordinaria el 2 de julio de 2018 para reconstituir el Consejo de Administración de la Sociedad y posteriormente se convocó una nueva Junta General Ordinaria y Extraordinaria para aprobar las cuentas anuales de la Sociedad el 3 de agosto de 2018. En esta Junta se procedió a nombrar a 7 consejeros que se han anunciado debidamente al mercado.


**7. ACCIONES PROPIAS**

El 30 de junio de 2018, la Sociedad disponía de una autocartera de 87.167 acciones valoradas en 210 miles de euros.

**AB - BIOTICS S.A**

Reunidos los Administradores de la Sociedad, con fecha de 25 de octubre de 2018 proceden a formular los estados financieros intermedios y el informe de gestión intermedio del periodo de seis meses comprendido entre el 1 de enero de 2018 y el 30 de junio de 2018. Los estados financieros intermedios vienen constituidos por los documentos anexos que preceden a este escrito.

Firmantes:



---

Don JUAN RAMÓN  
RAMOS RAICH  
(Consejero)



**AB - BIOTICS S.A**

Reunidos los Administradores de la Sociedad, con fecha de 25 de octubre de 2018 proceden a formular los estados financieros intermedios y el informe de gestión intermedio del periodo de seis meses comprendido entre el 1 de enero de 2018 y el 30 de junio de 2018. Los estados financieros intermedios vienen constituidos por los documentos anexos que preceden a este escrito.

Firmantes:


A handwritten signature in black ink, appearing to read 'H. Yahara', written over a horizontal line.

Don HITOSHI YAHARA  
(Consejero)

**AB - BIOTICS S.A**

Reunidos los Administradores de la Sociedad, con fecha de 25 de octubre de 2018 proceden a formular los estados financieros intermedios y el informe de gestión intermedio del periodo de seis meses comprendido entre el 1 de enero de 2018 y el 30 de junio de 2018. Los estados financieros intermedios vienen constituidos por los documentos anexos que preceden a este escrito.

Firmantes:



---

Don KAZUHIKO FUJII  
(Consejero)

**AB - BIOTICS S.A**

Reunidos los Administradores de la Sociedad, con fecha de 25 de octubre de 2018 proceden a formular los estados financieros intermedios y el informe de gestión intermedio del periodo de seis meses comprendido entre el 1 de enero de 2018 y el 30 de junio de 2018. Los estados financieros intermedios vienen constituidos por los documentos anexos que preceden a este escrito.

Firmantes:



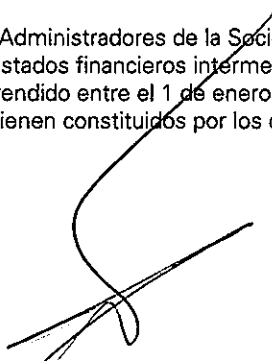
---

Don SERGI AUDIVERT  
BRUGUÉ  
(Presidente)

**AB - BIOTICS S.A**

Reunidos los Administradores de la Sociedad, con fecha de 25 de octubre de 2018 proceden a formular los estados financieros intermedios y el informe de gestión intermedio del periodo de seis meses comprendido entre el 1 de enero de 2018 y el 30 de junio de 2018. Los estados financieros intermedios vienen constituidos por los documentos anexos que preceden a este escrito.

Firmantes:




---

Don MIGUEL ÁNGEL  
BONACHERA SIERRA  
(Vicepresidente)

**AB - BIOTICS S.A**

Reunidos los Administradores de la Sociedad, con fecha de 25 de octubre de 2018 proceden a formular los estados financieros intermedios y el informe de gestión intermedio del periodo de seis meses comprendido entre el 1 de enero de 2018 y el 30 de junio de 2018. Los estados financieros intermedios vienen constituidos por los documentos anexos que preceden a este escrito.

Firmantes:


A handwritten signature in black ink, appearing to read 'Josep M. Echarrí Torres', is enclosed within a large, hand-drawn oval. The signature is written in a cursive style.

Don JOSEP MARÍA  
ECHARRI TORRES  
(Consejero)

**AB - BIOTICS S.A**

Reunidos los Administradores de la Sociedad, con fecha de 25 de octubre de 2018 proceden a formular los estados financieros intermedios y el informe de gestión intermedio del periodo de seis meses comprendido entre el 1 de enero de 2018 y el 30 de junio de 2018. Los estados financieros intermedios vienen constituidos por los documentos anexos que preceden a este escrito.

Firmantes:



---

Don LUIS SÁNCHEZ  
LAFUENTE  
representante  
persona física de BIO  
LITTLEC, S.L.  
(Consejero)

**AB - BIOTICS S.A**

Reunidos los Administradores de la Sociedad, con fecha de 25 de octubre de 2018 proceden a formular los estados financieros intermedios y el informe de gestión intermedio del periodo de seis meses comprendido entre el 1 de enero de 2018 y el 30 de junio de 2018. Los estados financieros intermedios vienen constituidos por los documentos anexos que preceden a este escrito.

Firmantes:




Don SHINJI  
MIZUSAWA  
(Consejero)

**AB - BIOTICS S.A**

Reunidos los Administradores de la Sociedad, con fecha de 25 de octubre de 2018 proceden a formular los estados financieros intermedios y el informe de gestión intermedio del periodo de seis meses comprendido entre el 1 de enero de 2018 y el 30 de junio de 2018. Los estados financieros intermedios vienen constituidos por los documentos anexos que preceden a este escrito.

Firmantes

A handwritten signature in black ink, appearing to read 'P. Claes', is written over a horizontal line.

Don PHILIP CLAES  
(Consejero)





## 2. Informe de evolución semestral

A continuación se realiza un análisis de la situación financiera de AB-BIOTICS durante el primer semestre del año 2018, realizando una comparativa con el mismo periodo del año anterior.

Durante el ejercicio 2017 la Compañía se centró en la implementación de una estrategia competitiva orientada a productos y mercados, así como en la búsqueda de un socio comercial en el mercado de Norte América, reduciendo los esfuerzos en aquellos mercados o productos menos rentables y buscando maximizar el crecimiento potencial y la penetración de mercado de los productos que mejor funcionan desde una perspectiva comercial.

Los datos del primer semestre del ejercicio 2018 no hacen más que avalar el reflejo en las cuentas de la Compañía de esta orientación estratégica, mejorando de manera relevante tanto el crecimiento en ventas de la compañía como los indicadores de la misma.

Los datos a cierre de junio de 2018 muestran una evolución positiva interanual respecto al mismo periodo del ejercicio precedente, incrementándose los ingresos por ventas un 34%, alcanzando los 4.588 miles de euros, y obteniendo un Ebitda positivo de 258 miles de euros, frente al Ebitda negativo del semestre anterior (-89 miles de euros). Por su parte, el margen bruto se incrementa en menor medida principalmente por el incremento de la partida de aprovisionamientos.

Cabe señalar durante el primer semestre de 2018, la firma de un acuerdo con la compañía Kaneka Americas Holding, por el cual dicho holding entra a formar parte de la Compañía y se le otorga una licencia de comercialización en exclusiva para la fabricación, importación, fermentación, uso, venta y oferta de determinados productos del pipeline de AB-BIOTICS en Japón y Norteamérica. Este acuerdo permitirá a la Compañía desarrollarse en mercados con un alto consumo de probióticos.

En la actualidad Kaneka cuenta con una participación del 37,77% en el capital social de la Compañía.



## a) Análisis de la Cuenta de Resultados

Cuenta de Pérdidas y Ganancias (en € x 000)	Ene - Jun 2017	Ene - Jun 2018	Variación Semestres en € x 000	Variación Semestres en %
Ingresos (Ventas) (*)	3.432	4.588	1.156	34%
Subvenciones de explotación	9	16	8	88%
Trabajos realizados para el inmovilizado	238	386	148	62%
<b>Total de Ingresos</b>	<b>3.679</b>	<b>4.991</b>	<b>1.312</b>	<b>36%</b>
Aprovisionamientos	1.793	2.911	1.118	62%
<b>Margen Bruto</b>	<b>1.886</b>	<b>2.079</b>	<b>194</b>	<b>10%</b>
Gastos de Personal	937	730	-208	-22%
Otros Gastos de Explotación	1.038	1.092	54	5%
Otros Resultados	0	0	-1	-371%
<b>EBITDA</b>	<b>(89)</b>	<b>258</b>	<b>347</b>	<b>388%</b>
Subvenciones Inmovilizado	52	67	15	29%
Amortización de inmovilizado	563	578	14	3%
Deterioro y resultado por enajenaciones del inmovilizado	(200)	1	201	-101%
<b>Resultado de explotación</b>	<b>(801)</b>	<b>(252)</b>	<b>549</b>	<b>69%</b>
Resultado Financiero	(85)	(125)	-40	47%
<b>Resultado antes de impuestos</b>	<b>(886)</b>	<b>(377)</b>	<b>509</b>	<b>57%</b>
Impuestos sobre beneficios	117	--	-117	-100%
<b>Resultado del ejercicio</b>	<b>(769)</b>	<b>(377)</b>	<b>393</b>	<b>51%</b>

(\*) La partida de "Ingresos (Ventas)" incluye el importe neto de la cifra de negocios así como otros ingresos de explotación procedentes de ingresos accesorios y otros de gestión corriente

El primer semestre del año se ha caracterizado por un notable incremento de ventas (4.588 miles de euros, de los cuales 4.386 se corresponden con el importe neto de la cifra de negocios y 202 miles de euros con ingresos de explotación procedentes de ingresos accesorios), suponiendo una variación positiva de un 34% respecto al mismo periodo del ejercicio anterior como consecuencia de la firma de nuevas licencias, del acuerdo con Kaneka y de la penetración de mercado que están adquiriendo las licencias firmadas hace unos años.

El acuerdo con Kaneka contempla unos royalties como porcentaje de las ventas que Kaneka realice en el territorio objeto del acuerdo (EEUU, Canadá y Japón), con un mínimo anual que asegura a AB-BIOTICS un ingreso estable y recurrente para los próximos años. Concretamente, la duración de este acuerdo es de 7 años.

Los ingresos totales obtenidos por AB-BIOTICS durante el primer semestre del ejercicio 2018, teniendo en cuenta las subvenciones y activaciones, han sido de 4.991 miles de euros, un 36% superiores a los obtenidos en el mismo período del ejercicio anterior.

En cuanto a líneas de negocio, la Compañía continúa incrementando la venta de productos en el área de Ingredientes Funcionales, suponiendo el 90% del total del importe neto de la cifra de negocios en el primer semestre del ejercicio 2018. Por su parte, el área de Medicina de Precisión NeuroPharmaGen ve reducida su participación en el importe neto de la cifra de negocios, alcanzando los 428 miles de euros.



INCN (Miles de €)	Ene-Jun 2017	Ene-Jun 2018
<b>Ingredientes Funcionales</b>	2.788	3.958
<b>Medicina de Precisión NeuroPharmaGen</b>	602	428
<b>Total</b>	<b>3.390</b>	<b>4.386</b>

INCN (Miles de €)	Ene-Jun 2017	Ene-Jun 2018
<b>Ingredientes Funcionales</b>	<b>2.788</b>	<b>3.958</b>
Ventas	2.630	3.865
Prestación de Servicios	158	93
<b>Medicina de Precisión NeuroPharmaGen</b>	<b>602</b>	<b>428</b>
Ventas	18	14
Prestación de Servicios	584	413
<b>Total</b>	<b>3.390</b>	<b>4.386</b>

Las exportaciones han crecido un 30% respecto al periodo anterior, representando las ventas nacionales solo un 17% del total del importe neto de la cifra de negocios. Se han incorporado nuevos mercados tales como Rusia o China además de la consolidación, en el área de genética, de mercados como Argentina, Corea del Sur y Suecia.

INCN (Miles de €)	Ene-Jun 2017	Ene-Jun 2018	Variación semestral
<b>Nacional</b>	593	757	28%
<b>Resto del Mundo</b>	2.797	3.629	30%
<b>Total</b>	<b>3.390</b>	<b>4.386</b>	

Durante el primer semestre del año la Compañía ha seguido acometiendo una diversificación tanto en materia geográfica como de productos y clientes, reduciendo de esta manera los potenciales riesgos geográficos, de comercialización y de pipeline.

Cabe destacar el incremento de las ventas en Latinoamérica que representan más del doble que el mismo periodo del año anterior:



INCN (Miles de €)	Ene-Jun 2017	Ene-Jun 2018
<b>Europa</b>	1.681	2.382
Nacional	593	757
Resto de Europa	1.088	1.626
<b>LATAM</b>	472	1.076
<b>Asia-Pacífico</b>	714	703
<b>Usa &amp; Canadá</b>	297	250
<b>Medio Oriente &amp; Norte de África</b>	226	-25
<b>Total</b>	<b>3.390</b>	<b>4.386</b>

Los aprovisionamientos se han incrementado de manera relevante respecto al semestre anterior (un 62%) en línea con el incremento de las ventas y alcanzando los 2.911 miles de euros frente a los 1.793 miles de euros del primer semestre de 2017.

Durante el primer semestre de 2018 se continúa reflejando la reducción de costes iniciada en el ejercicio 2017 debido fundamentalmente al proceso de reestructuración de personal llevado a cabo a lo largo de dicho ejercicio y a la externalización del laboratorio que supone que ya no se lleva a cabo de manera interna el proceso de I+D, con la disminución de costes que esto supone.

El gasto de personal se ha situado en el primer semestre del año 2018 en 730 miles de euros, lo que supone una disminución del 22% respecto al mismo periodo del año anterior.

Con todo lo anterior, el Ebitda presenta una notable mejora, no solo por la entrada en valores positivos sino también por el resultado del mismo, alcanzando los 258 miles de euros (-89 miles de euros en el periodo anterior).

El resultado de explotación alcanza los 252 miles de euros en negativo, suponiendo una mejora del 69% respecto al mismo periodo del ejercicio anterior. El resultado del ejercicio en el primer semestre del año 2018 fue negativo por un importe de 377 miles de euros, lo que supone una reducción muy significativa frente al mismo período del año anterior, que resultó ser del -769 miles de euros.

## **b) Análisis del Balance de Situación**

A continuación, se detalla el balance de situación correspondiente al primer semestre del ejercicio 2018 junto con el cierre del ejercicio 2017:



Balance (miles de euros)	Cierre 2017	Junio 2018
<b>A) ACTIVO NO CORRIENTE</b>	<b>7.258</b>	<b>7.516</b>
Inmovilizado intangible	6.290	6.603
Inmovilizado material	284	242
Inversiones financieras a largo plazo	683	670
Activos por impuesto diferido	0	1
<b>B) ACTIVO CORRIENTE</b>	<b>4.912</b>	<b>6.755</b>
Existencias	276	1.045
Deudores comerciales y otras cuentas a cobrar	2.149	1.704
Inversiones financieras a corto plazo	24	721
Periodificaciones a corto plazo	33	19
Efectivo y otros activos líquidos	2.430	3.265
<b>TOTAL ACTIVO</b>	<b>12.170</b>	<b>14.271</b>
<b>A) PATRIMONIO NETO</b>	<b>4.740</b>	<b>5.434</b>
<b>A-1) Fondos Propios</b>	<b>4.244</b>	<b>5.050</b>
Capital	629	629
Prima de emisión	18.574	18.621
Reservas	30	30
(Acciones y participaciones propias)	-1.345	-210
Resultado ejercicio	-895	-377
Resultados ejerc.ant.	-12.750	-13.645
<b>A-2) Ajustes por cambio de valor</b>	<b>0</b>	<b>-3</b>
<b>A-3) Subvenciones, donaciones y legados recibidos</b>	<b>496</b>	<b>388</b>
<b>B) PASIVO NO CORRIENTE</b>	<b>3.647</b>	<b>4.641</b>
Deudas a largo plazo	3.481	3.244
Pasivos por impuesto diferido	165	129
Periodificaciones a largo plazo	0	1.268
<b>C) PASIVO CORRIENTE</b>	<b>3.783</b>	<b>4.196</b>
Deudas a corto plazo	1.053	1.004
Acreedores comerciales	2.147	2.961
Periodificaciones a corto plazo	583	231
<b>TOTAL PN Y PASIVO (A+B+C)</b>	<b>12.170</b>	<b>14.271</b>

El balance de la compañía ha registrado un incremento del 17% respecto al cierre del ejercicio 2017 como consecuencia principalmente del incremento de la partida de existencias, de inversiones financieras a corto plazo, de la tesorería, de las periodificaciones a largo plazo y de los acreedores comerciales.

#### Activo no corriente

El activo no corriente registró un aumento del 4% respecto al cierre del ejercicio 2017, como consecuencia del aumento del inmovilizado intangible.



El inmovilizado intangible representa el 88% del activo no corriente, siendo la partida de investigación y desarrollo la de mayor peso, representando aproximadamente el 90% del inmovilizado intangible.

Durante el periodo de seis meses finalizado a 30 de junio de 2018, la Sociedad ha llevado a cabo una importante tarea de I+D con el desarrollo de 13 estudios clínicos en que se tratan algo más de 1500 pacientes con varios productos de sus probióticos. Asimismo, durante el primer semestre de 2018 la Compañía ha adquirido el 50% de los derechos restantes de la patente de producto AB-Kolicare.

### Activo corriente

El activo corriente aumenta de manera muy notable, incrementándose un 38% en el primer semestre, siendo la partida con mayor aumento la referida a las existencias (+279% respecto al cierre del ejercicio 2017) y con un incremento de la tesorería en un 34%, así como de las inversiones financieras a corto plazo. Asimismo, se reduce la cuenta relativa a los deudores comerciales y otras cuentas a cobrar en más de 400 miles de euros.

### Patrimonio neto

La evolución del patrimonio neto es positiva, concretamente es un 15% superior al cierre del ejercicio anterior, con un aumento significativo de los fondos propios, debido a la reducción de la partida de acciones y participaciones propias, así como por la reducción del efecto negativo del resultado del ejercicio.

En marzo de este año 2018, la compañía publicó la suscripción de un acuerdo de licencia con la entidad de nacionalidad estadounidense Kaneka Americas Holding, en virtud del cual se le otorgó el derecho exclusivo para la fabricación, importación, fermentación, uso, venta y oferta de determinados productos de AB-Biotics en Japón y en Norteamérica. Como parte indisociable de la misma operación, el grupo KANEKA decidió entrar en el capital de AB-BIOTICS, adquiriendo acciones a diversos accionistas relevantes y administradores de la Sociedad, así como 500.000 acciones de la autocartera. En la actualidad Kaneka ostenta el 37,77% del capital de AB-BIOTICS.

En el marco de dicho acuerdo Kaneka pagó un upfront payment de 1.250.000 euros y se compromete a realizar inversiones adicionales en el desarrollo de los productos de la Compañía, por importe de 490.000 euros.

### Pasivo no corriente

Los importes registrados dentro del epígrafe de Deudas con entidades de crédito se corresponden con préstamos otorgados por diversas entidades financieras, que devengan un tipo de interés de mercado.

La Sociedad tiene concedidos diversos préstamos que se encuentran vinculados a proyectos de I+D concedidos por varios Organismos Públicos. Dichos préstamos se encuentran reconocidos en el epígrafe de Otros pasivos financieros.



La partida de periodificaciones a largo plazo recoge un importe de 1.250 miles de euros en concepto de upfront relacionado con el acuerdo de licencia firmado con Kaneka que será periodificado durante el periodo de vigencia de dicho acuerdo (7 años).

Por otro lado, la cuenta de acreedores comerciales aumenta en un 38%, incrementándose de manera relevante la partida de anticipos de clientes, como consecuencia del registro durante el primer semestre del ejercicio 2018 de un importe de 333 miles de euros relacionados con un cobro a un único cliente a cuenta de entregas futuras de productos.

Tras el cierre del primer semestre de 2018, se realizaron dos Juntas de accionistas en las que, entre otros asuntos, se nombraron los miembros del Consejo de Administración. Se muestra a continuación los miembros actuales del Consejo de Administración con sus cargos:

CONSEJERO	
D. Sergi Audivert Brugué	Director ejecutivo - Presidente
D. Miquel Àngel Bonachera Sierra	Director ejecutivo - Vicepresidente
D. Shinji Mizusawa.	Vocal
D. Kazuhiko Fujii	Vocal
D. Hitoshi Yahara	Vocal
D. Philip Claes	Vocal
Bio Littletec, S.L.: representante persona física, D. Luis Sánchez-Lafuente	Vocal
D. Juan Ramón Ramos Raich	Independiente
D. Josep María Echarri Torres	Independiente
D. José María de Paz	Secretario no consejero
D. Pablo Fernández Cortijo	Vicesecretario no consejero
D. Juan José Cánovas Cervelló	Vicesecretario segundo no consejero